

**COMUNE DI  
SAN BARTOLOMEO AL MARE**

**RELAZIONE  
SULLA GESTIONE 2015**  
(Relazione al rendiconto)

# INDICE

Presentazione	1
Contenuto e logica espositiva	2
<b>Risultati finanziari d'esercizio</b>	
Programmazione ed equilibri finali di bilancio	4
Risultato di amministrazione	5
Risultato di gestione	6
Risultato di cassa	7
<b>Situazione contabile a rendiconto</b>	
Gestione delle entrate di competenza	8
Gestione delle uscite di competenza	9
Finanziamento del bilancio corrente	10
Finanziamento del bilancio investimenti	11
Ricorso al FPV e all'avanzo di esercizi precedenti	12
Formazione di nuovi residui	13
Smaltimento di residui precedenti	14
Scostamento dalle previsioni iniziali	15
<b>Gestione delle entrate per tipologia</b>	
Entrate tributarie	16
Trasferimenti correnti	17
Entrate extratributarie	18
Entrate in conto capitale	19
Riduzione di attività finanziarie	20
Accensione di prestiti	21
Anticipazioni	22
<b>Gestione della spesa per missione</b>	
Previsioni finali delle spese per missione	23
Previsioni finali per funzionamento e investimento	24
Impegni finali delle spese per missione	25
Impegni per funzionamento e investimento	26
Pagamenti finali delle spese per missione	27
Pagamenti per funzionamento e investimento	28
Stato di realizzazione delle spese per missione	29
Grado di ultimazione delle missioni	30
Servizi generali e istituzionali	31
Giustizia	32
Ordine pubblico e sicurezza	33
Istruzione e diritto allo studio	34
Valorizzazione beni e attiv. culturali	35
Politica giovanile, sport e tempo libero	36
Turismo	37
Assetto territorio, edilizia abitativa	38

Sviluppo sostenibile e tutela ambiente	39
Trasporti e diritto alla mobilità	40
Soccorso civile	41
Politica sociale e famiglia	42
Tutela della salute	43
Sviluppo economico e competitività	44
Lavoro e formazione professionale	45
Agricoltura e pesca	46
Energia e fonti energetiche	47
Relazioni con autonomie locali	48
Relazioni internazionali	49
Fondi e accantonamenti	50
Debito pubblico	51
Anticipazioni finanziarie	52
<b>Risultati economici e patrimoniali d'esercizio</b>	
Conto del patrimonio (D.Lgs.77/95)	53
Conto economico (D.Lgs.77/95)	54
Ricavi e costi della gestione caratteristica (D.Lgs.77/95)	55
Ricavi e costi della gestione finanziaria (D.Lgs.77/95)	56
Ricavi e costi della gestione straordinaria (D.Lgs.77/95)	57

## PRESENTAZIONE



*L'ordinamento degli enti locali, nella stesura più recente, ha ribadito il ruolo del Consiglio come organo di verifica sull'andamento della fase operativa della programmazione a suo tempo deliberata con l'approvazione del Dup. Questo tipo di riscontro è effettuato anche in sede di rendiconto dato che, secondo quanto previsto dal testo unico degli enti locali, "la relazione sulla gestione è un documento illustrativo della gestione dell'ente nonché dei fatti di rilievo che si sono verificati dopo la chiusura dell'esercizio e contiene ogni altra eventuale informazione utile ad una migliore comprensione dei dati contabili" (Decreto legislativo n.267/00, art.231/1).*

*La valutazione sui risultati finali di gestione e quella sullo stato di realizzazione finale dei programmi, questi ultimi intesi non solo come componente della struttura contabile (missioni articolate in programmi) ma come parte integrante del programma politico-attuativo, sono elementi importanti che vanno a caratterizzare il sistema più vasto del controllo sulla gestione. La verifica di origine politica, infatti, è talvolta accompagnata anche da un controllo prettamente tecnico, come quello messo in atto dal sistema generale di controllo interno che, tra le proprie competenze, deve "valutare l'adeguatezza delle scelte compiute in sede di attuazione dei piani, dei programmi e degli altri strumenti di determinazione dell'indirizzo politico, in termini di congruenza tra i risultati conseguiti e gli obiettivi predefiniti (...)" (D.Lgs.267/00, art.147/2).*

*È solo il caso di accennare che anche la parte introduttiva del documento unico di programmazione, seppure in una prospettiva che era giustamente rapportata alle reali dimensioni demografiche dell'ente, già tendeva a costituire un'iniziale base informativa su cui poi si è andato ad innestarsi, a fine esercizio, il riscontro sulla concreta realizzazione dell'originaria capacità di pianificare. È proprio per questo motivo che la sezione operativa del DUP, secondo la definizione attribuita dal principio contabile, aveva lo scopo di "costituire il presupposto dell'attività di controllo strategico e dei risultati conseguiti dall'ente, con particolare riferimento allo stato di attuazione dei programmi nell'ambito delle missioni" (punto 8.2/c). Con questo documento, in particolare, l'Amministrazione tende a rafforzare la percezione della nostra collettività sull'importanza delle azioni compiute dall'ente per dare, allo stesso tempo, la giusta visibilità ad un'attività che ha visto all'opera nel corso dell'esercizio l'intera struttura. Tramite l'impegno profuso, infatti, una parte significativa degli obiettivi perseguiti sono stati tradotti in altrettanti risultati, un esito il cui grado di apprezzamento è lasciato in questo momento alla libera valutazione del cittadino. Con questa Relazione abbiamo così voluto tenere fede all'impegno di stabilire un rapporto più diretto con i cittadini, basato sulla trasparenza e sulla partecipazione, in modo da consentire a chiunque di cogliere la dimensione strategica delle scelte adottate.*

*Porre concretamente al centro dell'attenzione i destinatari degli interventi di un'amministrazione pubblica significa anche dare conto del proprio operato in modo trasparente e riscoprire così il senso della propria azione.*

*Il Sindaco*

## CONTENUTO E LOGICA ESPOSITIVA

### Relazione sulla gestione e volontà del legislatore

Il contenuto della relazione sulla gestione ha una valenza di carattere generale. La volontà espressa dal legislatore è chiara e tende a mantenere un costante rapporto dialettico tra il consiglio comunale e la giunta, favorendo così un riscontro sul grado di realizzazione dei programmi originariamente previsti ed espressi, a livello contabile, dall'aggregato che li contiene per omogeneità di funzione, e cioè la Missione. Allo stesso tempo, il consiglio verifica che l'attività di gestione non si sia estesa fino ad alterare il normale equilibrio delle finanze comunali. L'attività di spesa, infatti, non può prescindere dalla reale disponibilità di risorse. In questo contesto si inserisce l'importante norma che prevede l'esposizione al principale organo collegiale di un vero e proprio bilancio di fine esercizio. La possibilità di valutare l'esito finale dell'originaria attività di programmazione non è solo concessa dall'ordinamento degli enti locali, ma anzi, è incentivata.



### Consuntivo e risultati finanziari

La prima parte della relazione, denominata "*Programmazione ed equilibri finali di bilancio*", ha lo scopo di verificare, ad esercizio ormai chiuso, il mantenimento dell'equilibrio nella programmazione, e cioè la corrispondenza tra stanziamenti definitivi di competenza in entrata (risorse previste) con il fabbisogno stimato in spesa (impieghi programmati), dando maggiore risalto ai due principali aggregati di bilancio, e cioè il comparto corrente e gli investimenti. Gli argomenti della sezione individuano poi i risultati conseguiti a rendiconto, con il risultato complessivo di amministrazione (competenza e residui) e il saldo della gestione, ossia il risultato ottenuto nel versante della sola competenza. L'ultimo argomento trattato estende l'osservazione sui movimenti di cassa, dove le riscossioni ed i pagamenti effettuati nell'esercizio hanno contribuito, insieme all'eventuale giacenza iniziale di cassa, a formare il saldo conclusivo di tesoreria.



### Contabilità finanziaria e rendiconto

La terza parte del documento, denominata "*Situazione contabile a rendiconto*", approfondisce l'analisi già sviluppata nel punto precedente per osservare l'andamento delle entrate e delle uscite di competenza. Sono inoltre sviluppate delle tematiche di particolare interesse, come il finanziamento del bilancio di parte corrente e di quello in conto capitale risultante a rendiconto, il ricorso a mezzi finanziari provenienti da esercizi precedenti, come l'avanzo e il fondo pluriennale vincolato, e la dinamica nella gestione dei residui. Riguardo a quest'ultimo aspetto, sarà monitorato sia l'andamento dei vecchi residui, con il relativo tasso di smaltimento, che la formazione di nuovi residui provenienti dalla competenza. L'ultimo aspetto sviluppato in questa sezione della relazione riguarderà lo scostamento dalle previsioni iniziali, visto come un indice del grado di attendibilità delle previsioni di entrata e di uscita ipotizzate nella frase di programmazione (DUP).




### Andamento delle entrate

La sezione denominata "*Gestione delle entrate per tipologia*" sviluppa le tematiche relative ai soli movimenti delle entrate, dove le previsioni finali (stanziamenti) sono accostati ai corrispondenti accertamenti (crediti) e movimenti di cassa (riscossioni). Le informazioni contabili abbracciano ciascun titolo di entrata con le diverse tipologie che lo compongono. Sono prese in considerazione, pertanto, le entrate di natura tributaria, i trasferimenti in conto gestione, le entrate extra tributarie, le riduzioni di attività finanziarie, le accensioni di prestiti, le anticipazioni di cassa e, infine, i servizi per conto di terzi. Particolare attenzione merita l'osservazione del grado di accertamento e del tasso di riscossione, visti come la percentuale della previsione di entrata che si è tradotta in credito, o del credito stesso in incasso. Lo scostamento tra la previsione ed il rispettivo accertamento indica, infine, quanto della previsione di bilancio non si sia effettivamente realizzata.



### Gestione della spesa per missione

In questa sezione del documento, denominata “*Gestione della spesa per missione*”, l’attenzione si concentra sul solo versante delle uscite e, in modo specifico, sulla struttura del bilancio composto da missioni poi articolate, ma solo a livello più operativo, in singoli programmi. Viene quindi offerto un quadro d’insieme sui dati contabili della spesa per missione, dando quindi un adeguato risalto allo scostamento che si è verificato tra le previsioni finali e la spesa effettivamente impegnata. In questa prospettiva, si rende così disponibile un quadro attendibile di informazioni sullo stato di realizzazione dei procedimenti di spesa attivati dall’apparato tecnico. L’osservazione si sposta, infine, sul grado di ultimazione dei pagamenti, visti come un indicatore sull’avvenuto completamento dell’intervento previsto. Il tutto, in un’ottica che legge questi fenomeni solo nel loro insieme (elenco delle missioni) mentre l’analisi di dettaglio è sviluppata in un’altra sezione.




### Stato di attuazione delle singole missioni

La relazione al rendiconto, nella sezione denominata “*Stato di attuazione delle singole missioni*”, abbandona la visione d’insieme e pone invece lo sguardo sulle singole missioni, analizzandone lo stato di realizzazione e il grado di ultimazione, oltre che la loro composizione contabile. Di ogni missione è posta in evidenza sia la componente finanziaria della spesa corrente che quella di parte investimento, fornendo una chiave di lettura dello stato di avanzamento della missione articolata in programmi che non è più, come nel punto precedente, a carattere cumulativo. In questa ottica, è posto in risalto l’andamento della gestione (uscite di parte corrente) separandola dalla componente degli investimenti (uscite in C/capitale). I due comparti, infatti, hanno tempi di realizzazione e regole completamente diverse, tali da rendere poco significativa la visione cumulativa. Per ciascuna di esse è individuata anche la composizione contabile.



### Risultati economici e patrimoniali d'esercizio

La contabilità finanziaria, che costituisce il sistema contabile principale e fondamentale per fini autorizzatori e di rendicontazione dei risultati della gestione finanziaria, è affiancato da un’ulteriore contabilità di supporto. La contabilità economico patrimoniale, infatti, ha lo scopo di rilevare i costi (oneri) ed i ricavi (proventi) derivanti dalle transazioni poste in essere dalla pubblica amministrazione. L’ultima sezione della relazione, denominata “*Risultati economici e patrimoniali d’esercizio*”, estende quindi l’attenzione su taluni aspetti che riguardano proprio la lettura economica dei fatti di gestione manifestati nell’esercizio e che hanno comportato, tramite la formazione di costi e ricavi, una modifica sostanziale nella composizione del patrimonio comunale. La variazione di ricchezza, prodotta dalla differenza tra ricavi e costi delle gestioni caratteristica, finanziaria o straordinaria, quindi, ha generato una differenza nel patrimonio netto degna di approfondimento.





# **RISULTATI FINANZIARI D'ESERCIZIO**



## PROGRAMMAZIONE ED EQUILIBRI FINALI DI BILANCIO

### Programmazione iniziale ed equilibri definitivi

Il consiglio, con l'approvazione del documento unico di programmazione (DUP), aveva a suo tempo identificato gli obiettivi generali e destinato le risorse di bilancio. Il tutto, rispettando il pareggio tra risorse destinate (entrate) e relativi impieghi (uscite). Nel corso dell'esercizio, con le variazioni intervenute e in seguito all'applicazione del criterio di esigibilità dell'entrata e della spesa, gli stanziamenti hanno subito modifiche fino ad assestarsi nella configurazione finale, dove le previsioni assestate di entrata e di uscita continuano ad essere in equilibrio. Durante la gestione, l'amministrazione ha agito in quattro direzioni ben definite, e cioè la gestione corrente, gli interventi negli investimenti, l'utilizzo dei movimenti di fondi e la registrazione dei servizi per conto di terzi, dove ognuno di questi ambiti può essere inteso come un'entità autonoma. Di norma, le scelte inerenti le missioni con i relativi programmi riguardano solo i primi due contesti (corrente e investimenti) perché i servizi C/terzi sono semplici partite di giro mentre i movimenti di fondi interessano operazioni di entrata e uscita che si compensano. Le tabelle riportano gli equilibri definitivi di bilancio.



Entrate correnti (Stanziamenti comp.)		Uscite correnti (Stanziamenti comp.)	
Tributi (+)	4.311.660,00	Spese correnti (+)	6.748.995,11
Trasferimenti correnti (+)	159.658,00	Sp. correnti assimilabili a investimenti (-)	0,00
Extratributarie (+)	2.430.626,00	Rimborso di prestiti (+)	74.541,00
Entr. correnti specifiche per investimenti (-)	0,00	Impieghi ordinari	<b>6.823.536,11</b>
Entr. correnti generiche per investimenti (-)	240.833,00	Disavanzo applicato a bilancio corrente (+)	0,00
Risorse ordinarie	<b>6.661.111,00</b>	Investimenti assimilabili a sp. correnti (+)	0,00
FPV per spese correnti (FPV/E) (+)	162.425,11	Impieghi straordinari	<b>0,00</b>
Avanzo a finanziamento bil. corrente (+)	0,00		
Entrate C/capitale per spese correnti (+)	0,00		
Accensione prestiti per spese correnti (+)	0,00		
Risorse straordinarie	<b>162.425,11</b>		
<b>Totale</b>	<b>6.823.536,11</b>	<b>Totale</b>	<b>6.823.536,11</b>

Entrate investimenti (Stanziamenti comp.)		Uscite investimenti (Stanziamenti comp.)	
Entrate in C/capitale (+)	1.039.754,00	Spese in conto capitale (+)	2.110.157,31
Entrate C/capitale per spese correnti (-)	0,00	Investimenti assimilabili a sp. correnti (-)	0,00
Risorse ordinarie	<b>1.039.754,00</b>	Impieghi ordinari	<b>2.110.157,31</b>
FPV per spese in C/capitale (FPV/E) (+)	544.177,31	Sp. correnti assimilabili a investimenti (+)	0,00
Avanzo a finanziamento investimenti (+)	285.393,00	Incremento di attività finanziarie (+)	0,00
Entrate correnti che finanziano invest. (+)	240.833,00	Attività finanz. assimilabili a mov. fondi (-)	0,00
Riduzioni di attività finanziarie (+)	0,00	Impieghi straordinari	<b>0,00</b>
Attività finanz. assimilabili a mov. fondi (-)	0,00		
Accensione prestiti (+)	0,00		
Accensione prestiti per spese correnti (-)	0,00		
Risorse onerose	<b>1.070.403,31</b>		
<b>Totale</b>	<b>2.110.157,31</b>	<b>Totale</b>	<b>2.110.157,31</b>

Riepilogo entrate 2015		Riepilogo uscite 2015	
Correnti (+)	6.823.536,11	Correnti (+)	6.823.536,11
Investimenti (+)	2.110.157,31	Investimenti (+)	2.110.157,31
Movimenti di fondi (+)	0,00	Movimenti di fondi (+)	0,00
Entrate destinate ai programmi	<b>8.933.693,42</b>	Uscite destinate ai programmi	<b>8.933.693,42</b>
Servizi conto terzi	2.000.622,00	Servizi conto terzi	2.000.622,00
Altre entrate	<b>2.000.622,00</b>	Altre uscite	<b>2.000.622,00</b>
<b>Totale</b>	<b>10.934.315,42</b>	<b>Totale</b>	<b>10.934.315,42</b>



## RISULTATO DI AMMINISTRAZIONE COMPLESSIVO

### Rendiconto e risultato di esercizio

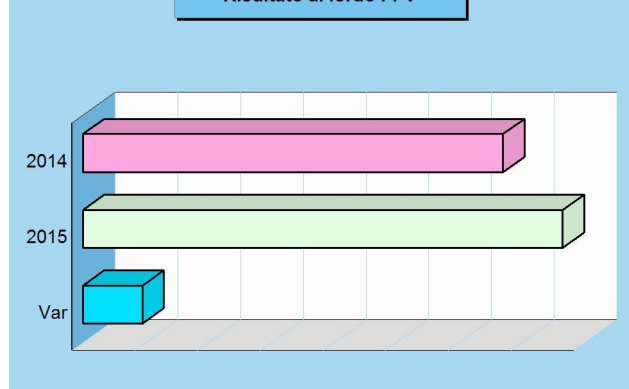
Il conto consuntivo è il documento ufficiale con cui ogni amministrazione rende conto ai cittadini su come siano stati realmente impiegati i soldi pubblici gestiti in un determinato arco di tempo (esercizio). Conti alla mano, si tratta di spiegare dove e come sono state gestite le risorse reperite nell'anno e di misurare gli effettivi risultati conseguiti, questi ultimi ottenuti con il lavoro messo in atto dall'intera struttura. L'obiettivo è quello di misurare lo stato di salute dell'ente, confrontando le aspettative con i risultati oggettivi. Il rendiconto può terminare con un risultato positivo, chiamato avanzo, oppure in disavanzo. Le tabelle, con i rispettivi grafici, riportano il risultato conseguito negli ultimi due esercizi con il relativo scostamento (variazione di periodo).



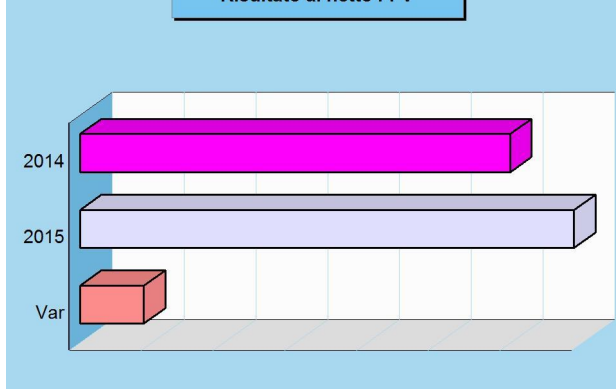
### Risultato 2015 e tendenza in atto

Denominazione		2014	2015	Variazione	
Fondo di cassa iniziale	(+)	3.901.704,07	4.351.460,28	449.756,21	
Riscossioni	(+)	8.951.222,78	7.884.642,58	-1.066.580,20	
Pagamenti	(-)	8.501.466,57	6.923.660,01	-1.577.806,56	
		Situazione contabile di cassa	4.351.460,28	5.312.442,85	960.982,57
Pagamenti per azioni esecutive non regolarizzate al 31.12	(-)	0,00	0,00	0,00	
		Fondo di cassa finale	4.351.460,28	5.312.442,85	960.982,57
Residui attivi	(+)	3.795.938,17	4.145.747,85	349.809,68	
Residui passivi	(-)	1.450.492,91	1.814.121,38	363.628,47	
		Risultato contabile (al lordo FPV/U)	<b>6.696.905,54</b>	<b>7.644.069,32</b>	<b>947.163,78</b>
FPV per spese correnti (FPV/U)	(-)	162.425,11	129.459,60	-32.965,51	
FPV per spese in C/capitale (FPV/U)	(-)	544.177,31	637.143,69	92.966,38	
		Risultato effettivo	<b>5.990.303,12</b>	<b>6.877.466,03</b>	<b>887.162,91</b>

Risultato al lordo FPV



Risultato al netto FPV



### Risultato di amministrazione 2015 (Competenza + Residui)

Denominazione		Residui	Competenza	Totale
Fondo di cassa iniziale	(+)	4.351.460,28	-	4.351.460,28
Riscossioni	(+)	1.766.697,99	6.117.944,59	7.884.642,58
Pagamenti	(-)	1.102.770,86	5.820.889,15	6.923.660,01
		Situazione contabile di cassa		<b>5.312.442,85</b>
Pagamenti per azioni esecutive non regolarizzate al 31.12	(-)			0,00
		Fondo di cassa finale		<b>5.312.442,85</b>
Residui attivi	(+)	2.007.329,15	2.138.418,70	4.145.747,85
Residui passivi	(-)	274.524,19	1.539.597,19	1.814.121,38
		Risultato contabile (al lordo FPV/U)		<b>7.644.069,32</b>
FPV per spese correnti (FPV/U)	(-)	-	-	129.459,60
FPV per spese in C/capitale (FPV/U)	(-)	-	-	637.143,69
		Risultato effettivo		<b>6.877.466,03</b>

## RISULTATO DI GESTIONE

### Gestione della competenza e FPV

Il conto del bilancio, quale sintesi contabile dell'intera attività finanziaria, si chiude con un risultato di avanzo o disavanzo, originato dal risultato ottenuto dalle gestioni di competenza e residui. La somma dei due importi fornisce il valore totale del risultato mentre l'analisi disaggregata offre maggiori informazioni su come l'ente, in concreto, abbia finanziato il fabbisogno di spesa del singolo esercizio. Il criterio di attribuzione del singolo impegno nell'esercizio in cui la spesa diventerà esigibile, ottenuto con l'applicazione della tecnica del fondo pluriennale vincolato, altera in modo artificiale il risultato della competenza perché riduce l'importo degli impegni conservati nell'esercizio. Questo difetto viene corretto considerando il FPV in spesa "come impegnato".



#### Entrate correnti (Accertamenti comp.)

Tributi (+)	4.200.524,06
Trasferimenti correnti (+)	144.620,86
Extratributarie (+)	2.166.783,42
Entr. correnti specifiche per investimenti (-)	0,00
Entr. correnti generiche per investimenti (-)	240.833,00
Risorse ordinarie	<b>6.271.095,34</b>
FPV per spese correnti (FPV/E) (+)	162.425,11
Avanzo a finanziamento bil. corrente (+)	0,00
Entrate C/capitale per spese correnti (+)	0,00
Accensione prestiti per spese correnti (+)	0,00
Risorse straordinarie	<b>162.425,11</b>
<b>Totale</b>	<b>6.433.520,45</b>

#### Uscite correnti (Impegni comp.)

Spese correnti (+)	5.456.352,23
Sp. correnti assimilabili a investimenti (-)	0,00
Rimborso di prestiti (+)	74.538,15
Impieghi ordinari	<b>5.530.890,38</b>
FPV per spese correnti (FPV/U) (+)	129.459,60
Disavanzo applicato a bilancio corrente (+)	0,00
Investimenti assimilabili a sp. correnti (+)	0,00
Impieghi straordinari	<b>129.459,60</b>
<b>Totale</b>	<b>5.660.349,98</b>

#### Entrate investimenti (Accertamenti comp.)

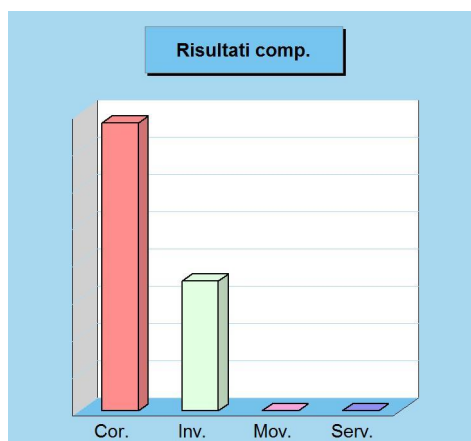
Entrate in C/capitale (+)	740.962,32
Entrate C/capitale per spese correnti (-)	0,00
Risorse ordinarie	<b>740.962,32</b>
FPV per spese in C/capitale (FPV/E) (+)	544.177,31
Avanzo a finanziamento investimenti (+)	285.393,00
Entrate correnti che finanziano invest. (+)	240.833,00
Riduzioni di attività finanziarie (+)	0,00
Attività finanz. assimilabili a mov. fondi (-)	0,00
Accensione prestiti (+)	0,00
Accensione prestiti per spese correnti (-)	0,00
Risorse onerose	<b>1.070.403,31</b>
<b>Totale</b>	<b>1.811.365,63</b>

#### Uscite investimenti (Impegni comp.)

Spese in conto capitale (+)	826.123,33
Investimenti assimilabili a sp. correnti (-)	0,00
Impieghi ordinari	<b>826.123,33</b>
FPV per spese in C/capitale (+)	637.143,69
Sp. correnti assimilabili a investimenti (+)	0,00
Incremento di attività finanziarie (+)	0,00
Attività finanz. assimilabili a mov. fondi (-)	0,00
Impieghi straordinari	<b>637.143,69</b>
<b>Totale</b>	<b>1.463.267,02</b>

#### Risultato della gestione (competenza)

Denominazione	Accertamenti	Impegni	Risultato
Corrente (+)	6.433.520,45	5.660.349,98	773.170,47
Investimenti (+)	1.811.365,63	1.463.267,02	348.098,61
Movimento fondi (+)	0,00	0,00	0,00
Parziale	8.244.886,08	7.123.617,00	<b>1.121.269,08</b>
Servizi conto terzi (+)	1.003.472,63	1.003.472,63	0,00
<b>Totale</b>	<b>9.248.358,71</b>	<b>8.127.089,63</b>	<b>1.121.269,08</b>



## RISULTATO DI CASSA

### Previsioni di cassa e operazioni di tesoreria

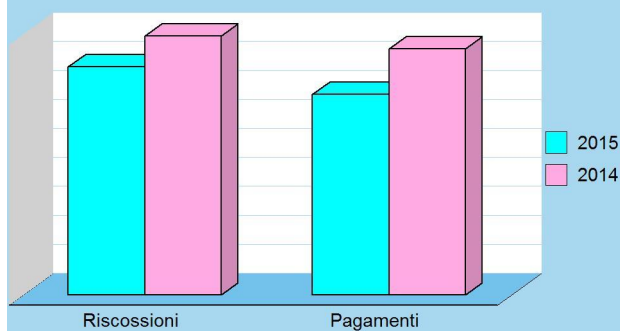
La previsione e la registrazione dei movimenti di cassa riguarda solo il primo dei tre anni della programmazione di bilancio ed abbraccia sia la gestione di competenza che quella dei residui (situazione di credito e debito ereditate dall'anno precedente). Nel corso dell'esercizio le previsioni si sono tradotte in movimenti effettivi con la conseguente emissione, da parte dell'ente, delle reversali d'incasso (entrate) e dei mandati di pagamento (uscite). Il tesoriere, a fronte di queste autorizzazioni ad incassare ed a pagare, ha operato i movimenti di cassa con i conseguenti accrediti ed addebiti in conto. Il saldo finale di queste operazioni, sommato alla consistenza iniziale del fondo cassa, determina l'ammontare complessivo della giacenza di tesoreria (fondo finale di cassa).



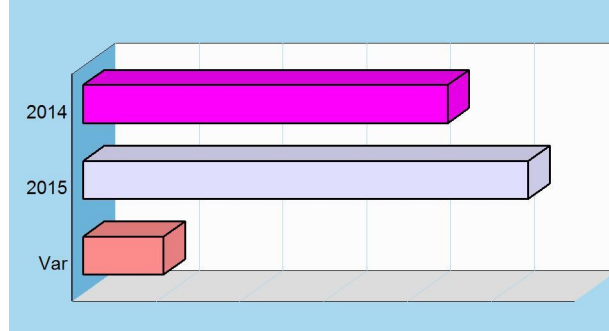
### Situazione di cassa 2015 e tendenza in atto

Denominazione		2014	2015	Variazione
Fondo di cassa iniziale	(+)	3.901.704,07	4.351.460,28	449.756,21
Riscossioni	(+)	8.951.222,78	<b>7.884.642,58</b>	-1.066.580,20
Pagamenti	(-)	8.501.466,57	<b>6.923.660,01</b>	-1.577.806,56
Situazione contabile di cassa		4.351.460,28	5.312.442,85	960.982,57
Pagamenti per azioni esecutive non regolarizzate al 31.12	(-)	0,00	0,00	0,00
Fondo di cassa finale		4.351.460,28	<b>5.312.442,85</b>	960.982,57

#### Riscossioni e pagamenti



#### Fondo di cassa finale



### Entrate (movimenti di cassa 2015)

Denominazione		Previsioni	Riscossioni
Tributi	(+)	4.310.557,07	4.245.197,88
Trasferimenti	(+)	79.303,40	102.890,54
Extratributarie	(+)	2.830.625,76	1.849.771,80
Entrate C/capitale	(+)	1.241.187,60	683.309,73
Riduzioni finanziarie	(+)	0,00	0,00
Accensione prestiti	(+)	0,00	0,00
Anticipazioni	(+)	0,00	0,00
Entrate C/terzi	(+)	2.021.668,40	1.003.472,63
Somma		10.483.342,23	7.884.642,58
FPV entrata (FPV/E)	(+)	-	-
Avanzo applicato	(+)	-	-
Parziale		10.483.342,23	<b>7.884.642,58</b>
Fondo iniz. di cassa	(+)	4.351.460,28	4.351.460,28
Totale		14.834.802,51	<b>12.236.102,86</b>

### Uscite (movimenti di cassa 2015)

Denominazione		Previsioni	Pagamenti
Spese correnti	(+)	7.449.910,86	5.459.452,23
Spese C/capitale	(+)	1.555.676,77	621.543,67
Incr. att. finanziarie	(+)	0,00	0,00
Rimborso prestiti	(+)	74.541,00	74.538,15
Chiusura anticipaz.	(+)	0,00	0,00
Uscite C/terzi	(+)	2.039.804,03	768.125,96
Somma		11.119.932,66	6.923.660,01
FPV uscita (FPV/U)	(+)	-	-
Disavanzo applicato	(+)	-	-
Parziale		11.119.932,66	<b>6.923.660,01</b>
Totale		11.119.932,66	<b>6.923.660,01</b>



# **SITUAZIONE CONTABILE A RENDICONTO**

## GESTIONE DELLE ENTRATE DI COMPETENZA

### Dalla previsione all'accertamento e incasso

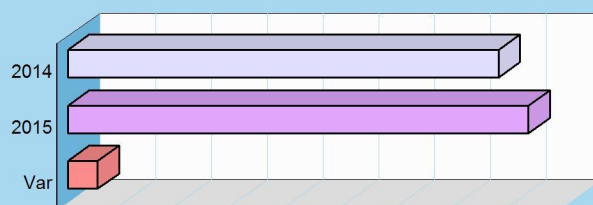
L'ammontare complessivo della spesa impiegata nelle diverse missioni e programmi dipende dalla disponibilità effettiva di risorse che, nella contabilità pubblica come per altro anche in quella privata, si traducono poi in interventi di parte corrente o in investimenti a medio o lungo termine. Partendo da questa constatazione, i prospetti successivi indicano l'ammontare delle risorse complessivamente previste nell'esercizio appena chiuso (stanziamenti definitivi) mostrando, inoltre, quante di queste entrate si sono tradotte in effettive disponibilità utilizzabili per la copertura della spesa corrente o di quella in conto capitale (accertamenti) o per l'attivazione dei concreti movimenti di cassa (riscossioni) e quale, infine, sia stata la loro composizione contabile.



### Rendiconto 2015 e tendenza in atto (accert. comp.)

Accertamenti		2014	2015
Tributi (+)		4.977.092,14	4.200.524,06
Trasferim. correnti (+)		180.539,44	144.620,86
Extratributarie (+)		1.720.204,21	2.166.783,42
Entrate C/capitale (+)		358.043,12	740.962,32
Riduzioni finanziarie (+)		0,00	0,00
Accensione prestiti (+)		0,00	0,00
Anticipazioni (+)		0,00	0,00
Entrate C/terzi (+)		488.834,20	1.003.472,63
<b>Totale</b>		<b>7.724.713,11</b>	<b>8.256.363,29</b>

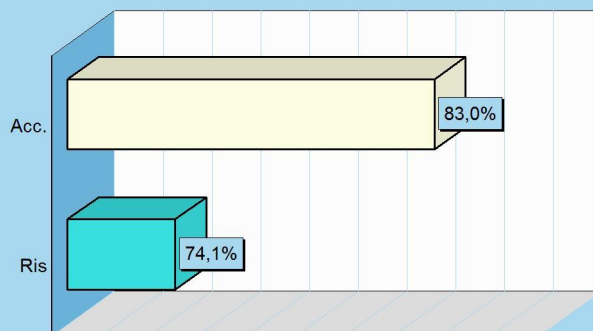
### Andamento impegni competenza



### Stato accertam. e grado riscossione (accert. comp.)

Competenza	Accertamenti	Riscossioni
	8.256.363,29	6.117.944,59

### Accertamento e riscossione %




Composizione	% Accertato	% Riscosso
Tributi	97,4%	82,2%
Trasferim. correnti	90,6%	62,8%
Extratributarie	89,1%	42,1%
Entrate C/capitale	71,3%	91,2%
Riduzioni finanziarie	-	-
Accensione prestiti	-	-
Anticipazioni	-	-
Entrate C/terzi	50,2%	98,4%
<b>Totale</b>	<b>83,0%</b>	<b>74,1%</b>

### Movimenti contabili (competenza 2015)

Denominazione	Stanz. finali	Accertamenti	Riscossioni
Tributi (+)	4.311.660,00	4.200.524,06	3.452.012,42
Trasferimenti correnti (+)	159.658,00	144.620,86	90.875,06
Extratributarie (+)	2.430.626,00	2.166.783,42	911.632,28
Entrate C/capitale (+)	1.039.754,00	740.962,32	675.952,20
Riduzioni finanziarie (+)	0,00	0,00	0,00
Accensione prestiti (+)	0,00	0,00	0,00
Anticipazioni (+)	0,00	0,00	0,00
Parziale	7.941.698,00	7.252.890,66	5.130.471,96
Entrate C/terzi (+)	2.000.622,00	1.003.472,63	987.472,63
<b>Totale</b>	<b>9.942.320,00</b>	<b>8.256.363,29</b>	<b>6.117.944,59</b>

### Movimenti



## GESTIONE DELLE USCITE DI COMPETENZA

### Dalla previsione all'impegno e pagamento

Le uscite sono costituite da spese correnti, investimenti, rimborso di prestiti e servizi per conto terzi. L'ammontare dei mezzi effettivamente spendibili dipende dal volume di entrate che sono state realmente reperite. L'ente pubblico utilizza le risorse seguendo un preciso iter procedurale. Si parte dalle previsioni di spesa, dove l'amministrazione programma gli interventi riportandoli nel bilancio; si prosegue, poi, con l'impegno delle somme esigibili o meno nell'anno e la conseguente formazione dei debiti verso terzi; si termina, infine, con il pagamento dei debiti maturati. I prospetti indicano l'ammontare delle risorse previste mostrando quante di queste si sono poi tradotte in effettive spese correnti o in C/capitale (impegni) ed in concreti movimenti di cassa (pagamenti).



### Rendiconto 2015 e tendenza in atto (impegni. comp.)

Impegni		2014	2015
Spese correnti (+)		6.226.583,55	5.456.352,23
Spese C/capitale (+)		435.115,44	826.123,33
Incr. att. finanziarie (+)		0,00	0,00
Rimborso prestiti (+)		70.875,69	74.538,15
Chiusura anticipaz. (+)		0,00	0,00
Uscite C/terzi (+)		488.834,20	1.003.472,63
<b>Totale</b>		<b>7.221.408,88</b>	<b>7.360.486,34</b>

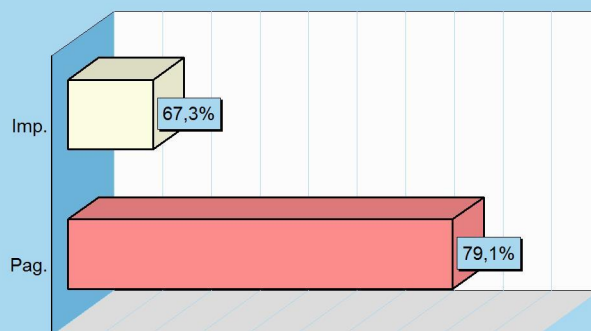
### Andamento impegni competenza



### Stato di impegno e grado di pagamento (imp. comp.)

Competenza	Impegni	Pagamenti
	7.360.486,34	5.820.889,15

### Impegni e pagamenti %

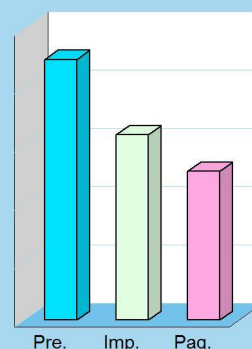


Composizione	% Impegnato	% Pagato
Spese correnti	80,8%	83,4%
Spese C/capitale	39,1%	56,3%
Incr. att. finanziarie	-	-
Rimborso prestiti	100,0%	100,0%
Chiusura anticipaz.	-	-
Uscite C/terzi	50,2%	72,9%
<b>Totale</b>	<b>67,3%</b>	<b>79,1%</b>

### Movimenti contabili (competenza 2015)

Denominazione	Stanz. finali	Impegni	Pagamenti
Spese correnti (+)	6.748.995,11	5.456.352,23	4.550.003,93
Spese C/capitale (+)	2.110.157,31	826.123,33	465.223,11
Incr. att. finanziarie (+)	0,00	0,00	0,00
Rimborso prestiti (+)	74.541,00	74.538,15	74.538,15
Chiusura anticipaz. (+)	0,00	0,00	0,00
Parziale	8.933.693,42	6.357.013,71	5.089.765,19
Uscite C/terzi (+)	2.000.622,00	1.003.472,63	731.123,96
<b>Totale</b>	<b>10.934.315,42</b>	<b>7.360.486,34</b>	<b>5.820.889,15</b>

### Movimenti



## FINANZIAMENTO DEL BILANCIO CORRENTE

### Risorse e impieghi per il funzionamento

Come ogni altra entità economica destinata ad erogare servizi, anche l'ente locale sostiene dei costi, sia fissi che variabili, per fare funzionare la struttura. Il fabbisogno richiesto dal funzionamento dell'apparato, come gli oneri per il personale (stipendi, contributi), l'acquisto di beni di consumo (cancelleria, ricambi), le prestazioni di servizi (luce, gas, telefono), unitamente al rimborso di prestiti, hanno sempre bisogno di adeguati finanziamenti. I mezzi destinati a tale scopo hanno una natura ordinaria, come i tributi, i contributi in C/gestione, le entrate extra tributarie. Altre fonti, come l'avanzo applicato per il finanziamento della spesa corrente o il fondo pluriennale stanziato in entrata (FPV/E), essendo risorse già acquisite in esercizi precedenti, hanno invece natura straordinaria.



### Rendiconto suddiviso nelle componenti

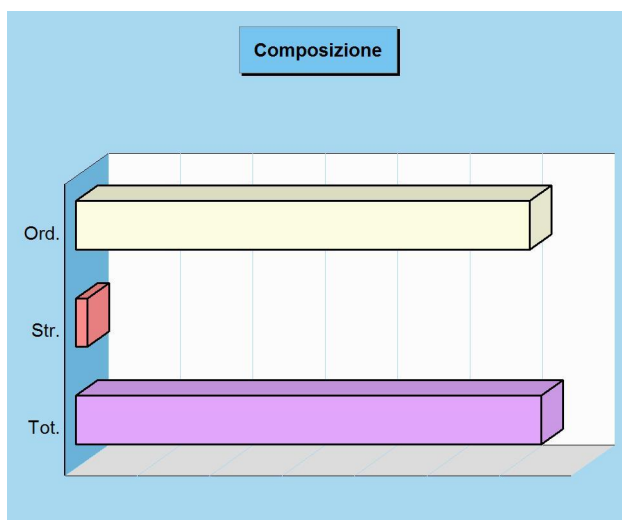
Il fabbisogno di spesa corrente deve essere sempre fronteggiato con pari risorse di entrata. Ma utilizzare le disponibilità per far funzionare la macchina operativa è cosa ben diversa dal destinare quelle stesse risorse al versante delle opere pubbliche: variano finalità e vincoli. La tabella divide la situazione di rendiconto nelle diverse componenti separando le risorse destinate alla gestione (bilancio corrente), le spese in C/capitale (investimenti) e le operazioni finanziarie (fondi e C/terzi).

### Competenza 2015

Bilancio	Accertamenti	Impegni
Corrente	6.433.520,45	5.660.349,98
Investimenti	1.811.365,63	1.463.267,02
Movimento fondi	0,00	0,00
Servizi conto terzi	1.003.472,63	1.003.472,63
<b>Totale</b>	<b>9.248.358,71</b>	<b>8.127.089,63</b>

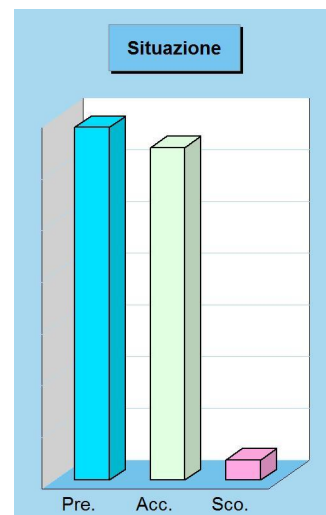
### Modalità di Finanziamento bilancio corrente 2015

Accertamenti		2015
Tributi	(+)	4.200.524,06
Trasferimenti correnti	(+)	0,00
Extratributarie	(+)	2.166.783,42
Entr. correnti specifiche per investimenti	(-)	0,00
Entr. correnti generiche per investimenti	(-)	240.833,00
<b>Risorse ordinarie</b>		<b>6.271.095,34</b>
FPV per spese correnti (FPV/E)	(+)	162.425,11
Avanzo a finanziamento bil. corrente	(+)	0,00
Entrate C/capitale per spese correnti	(+)	0,00
Accensione di prestiti per spese correnti	(+)	0,00
<b>Risorse straordinarie</b>		<b>162.425,11</b>
<b>Totale</b>		<b>6.433.520,45</b>



### Stato di finanziamento bilancio corrente 2015

Entrate		Previsione	Accertamenti	Scostamento
Tributi	(+)	4.311.660,00	4.200.524,06	111.135,94
Trasferimenti correnti	(+)	159.658,00	144.620,86	15.037,14
Extratributarie	(+)	2.430.626,00	2.166.783,42	263.842,58
Entr. correnti spec. per investimenti	(-)	0,00	0,00	0,00
Entr. correnti gen. per investimenti	(-)	240.833,00	240.833,00	0,00
<b>Risorse ordinarie</b>		<b>6.661.111,00</b>	<b>6.271.095,34</b>	<b>390.015,66</b>
FPV per spese correnti (FPV/E)	(+)	162.425,11	162.425,11	0,00
Avanzo a finanziamento bil. corrente	(+)	0,00	0,00	0,00
Entrate C/capitale per spese correnti	(+)	0,00	0,00	0,00
Accensione prestiti per spese correnti	(+)	0,00	0,00	0,00
<b>Risorse straordinarie</b>		<b>162.425,11</b>	<b>162.425,11</b>	<b>0,00</b>
<b>Totale</b>		<b>6.823.536,11</b>	<b>6.433.520,45</b>	<b>390.015,66</b>



## FINANZIAMENTO DEL BILANCIO INVESTIMENTI

### Risorse e impieghi per gli investimenti

L'ente, oltre che a garantire il regolare funzionamento della struttura, può destinare le proprie entrate per acquisire o migliorare le dotazioni infrastrutturali. In questo modo si viene ad assicurare un livello di mezzi strumentali tali da garantire l'erogazione di servizi di buona qualità. Le risorse di parte investimento possono essere gratuite, come i contributi in conto capitale, le alienazioni di beni, il risparmio corrente, oppure onerosa, come il ricorso al credito. In quest'ultimo caso, il rimborso del mutuo inciderà sul bilancio corrente fino alla sua completa restituzione. Le fonti di entrata possono avere sia natura ordinaria che straordinaria, come le risorse che provengono da esercizi precedenti. È questo il caso dell'avanzo e del fondo pluriennale (FPV/E).



### Consuntivo e componenti elementari

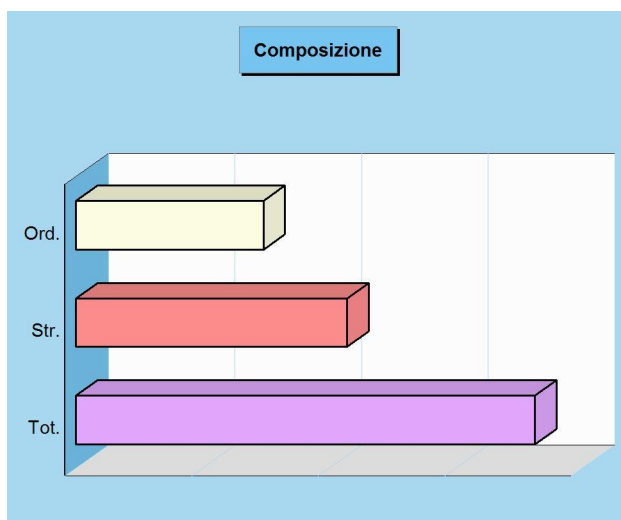
Diversamente dalla parte corrente, il budget destinato alle infrastrutture richiede il preventivo finanziamento di tutta la spesa. La componente per gli investimenti, però, è molto influenzata dalla disponibilità di risorse concesse da altri enti pubblici nella forma di contributi in C/capitale. La tabella divide la situazione di rendiconto nelle diverse componenti separando le risorse destinate alla gestione (bilancio corrente), le spese in C/capitale (investimenti) e le operazioni finanziarie (fondi e C/terzi).

### Competenza 2015

Bilancio	Accertamenti	Impegni
Corrente	6.433.520,45	5.660.349,98
<b>Investimenti</b>	<b>1.811.365,63</b>	<b>1.463.267,02</b>
Movimento fondi	0,00	0,00
Servizi conto terzi	1.003.472,63	1.003.472,63
<b>Totale</b>	<b>9.248.358,71</b>	<b>8.127.089,63</b>

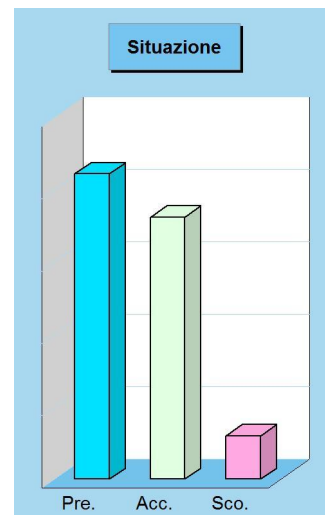
### Modalità di Finanziamento bilancio investimenti 2015

Accertamenti		2015
Entrate in C/capitale	(+)	740.962,32
Entrate C/capitale per spese correnti	(-)	0,00
Risorse ordinarie		<b>740.962,32</b>
FPV per spese in C/capitale (FPV/E)	(+)	544.177,31
Avanzo a finanziamento investimenti	(+)	285.393,00
Entrate correnti che finanziano inv.	(+)	240.833,00
Riduzioni di attività finanziarie	(+)	0,00
Attività finanz. assimilabili a mov. fondi	(-)	0,00
Accensione prestiti	(+)	0,00
Accensione prestiti per spese correnti	(-)	0,00
Risorse straordinarie		<b>1.070.403,31</b>
<b>Totale</b>		<b>1.811.365,63</b>



### Stato di finanziamento bilancio investimenti 2015

Entrate		Previsione	Accertamenti	Scostamento
Entrate in C/capitale	(+)	1.039.754,00	740.962,32	298.791,68
Entrate C/capitale spese correnti	(-)	0,00	0,00	0,00
Risorse ordinarie		<b>1.039.754,00</b>	<b>740.962,32</b>	<b>298.791,68</b>
FPV spese C/capitale (FPV/E)	(+)	544.177,31	544.177,31	0,00
Avanzo a finanziamento invest.	(+)	285.393,00	285.393,00	0,00
Entrate correnti che finanz. inv.	(+)	240.833,00	240.833,00	0,00
Riduzioni di attività finanziarie	(+)	0,00	0,00	0,00
Attività fin. assimil. a mov. fondi	(-)	0,00	0,00	0,00
Accensione prestiti	(+)	0,00	0,00	0,00
Acc. prestiti per spese correnti	(-)	0,00	0,00	0,00
Risorse straordinarie		<b>1.070.403,31</b>	<b>1.070.403,31</b>	<b>0,00</b>
<b>Totale</b>		<b>2.110.157,31</b>	<b>1.811.365,63</b>	<b>298.791,68</b>

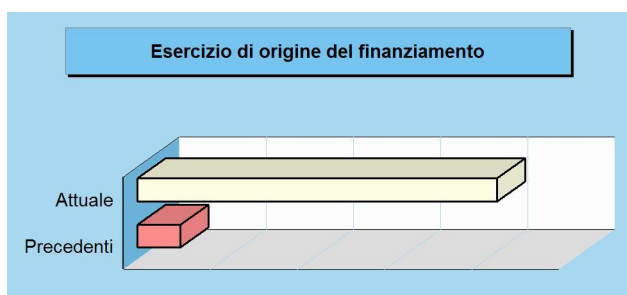
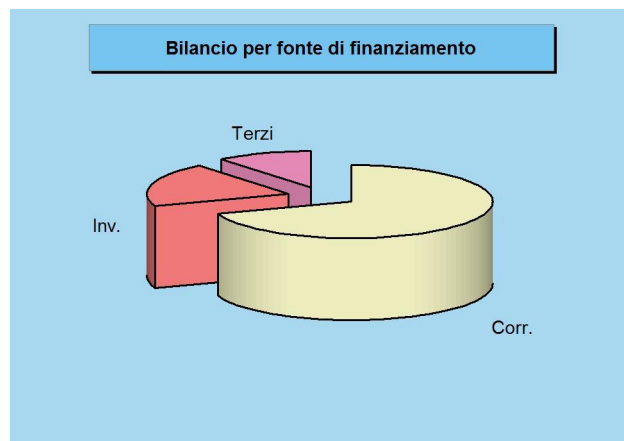




## RICORSO ALL'AVANZO E AL FPV DI ANNI PRECEDENTI

### Origine delle risorse attivate

L'equilibrio complessivo di rendiconto (competenza), con il conseguente finanziamento del fabbisogno di spesa, è il risultato dalla corrispondenza tra il totale delle entrate, comprensive del fondo pluriennale vincolato (FPV/E) e dell'avanzo di amministrazione applicato, contrapposto al totale delle uscite, comprensive degli stanziamenti relativi al fondo pluriennale vincolato (FPV/U) unito all'eventuale disavanzo applicato per il ripiano di deficit pregressi. Il completo finanziamento di questo fabbisogno, pertanto, può essere stato ottenuto con le sole risorse attivate nell'esercizio (competenza) oppure ricorrendo anche a fonti di entrata già accertate in esercizi precedenti, come il citato avanzo e il fondo pluriennale stanziato in entrata. I successivi prospetti individuano le due componenti.

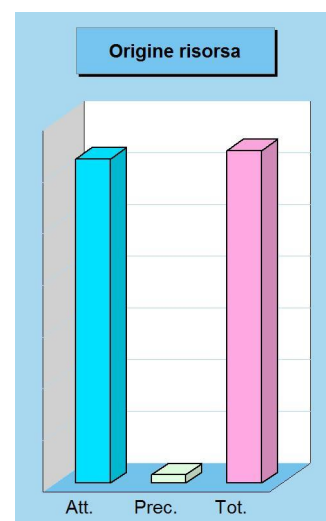


### Esercizio di origine dei finanziamenti di bilancio

Bilancio	Accertamenti 2015	Acc. precedenti
Corrente	6.271.095,34	162.425,11
Investimenti	981.795,32	829.570,31
Movimento fondi	0,00	-
Servizi conto terzi	1.003.472,63	-
<b>Totale</b>	<b>8.256.363,29</b>	<b>991.995,42</b>

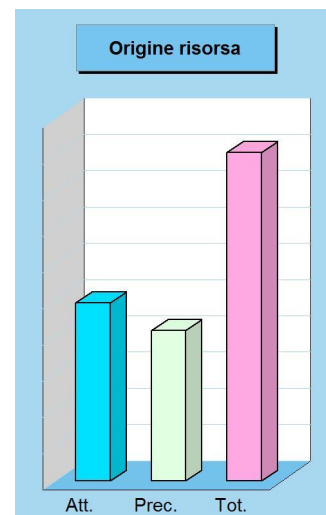
### Bilancio corrente - Origine del finanziamento

Entrate		Accertam. 2015	Accertam. prec.	Totale
Tributi (+)		4.200.524,06	-	4.200.524,06
Trasferimenti correnti (+)		144.620,86	-	144.620,86
Extratributarie (+)		2.166.783,42	-	2.166.783,42
Entr. corr. spec. per investimenti (-)		0,00	-	0,00
Entr. corr. gen. per investimenti (-)		240.833,00	-	240.833,00
Risorse ordinarie		<b>6.271.095,34</b>	<b>0,00</b>	<b>6.271.095,34</b>
FPV spese correnti (FPV/E) (+)		-	162.425,11	162.425,11
Avanzo a finanziam. bil. corrente (+)		-	0,00	0,00
Entrate C/capitale per sp. correnti (+)		0,00	-	0,00
Accensione prestiti per sp. correnti (+)		0,00	-	0,00
Risorse straordinarie		<b>0,00</b>	<b>162.425,11</b>	<b>162.425,11</b>
<b>Totale</b>		<b>6.271.095,34</b>	<b>162.425,11</b>	<b>6.433.520,45</b>



### Bilancio investimenti - Origine del finanziamento

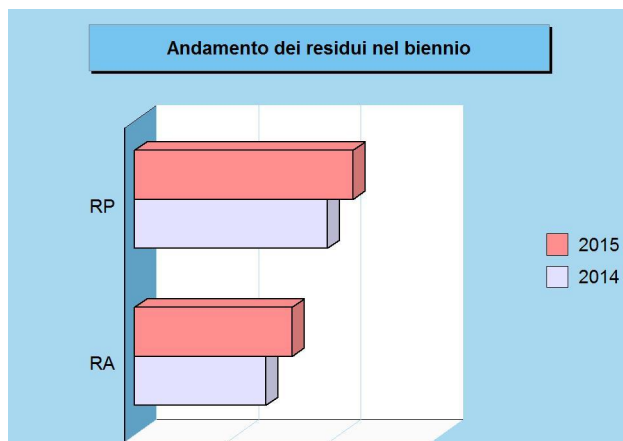
Entrate		Accertam. 2015	Accertam. prec.	Totale
Entrate in C/capitale (+)		740.962,32	-	740.962,32
Entrate C/capitale per sp. correnti (-)		0,00	-	0,00
Risorse ordinarie		<b>740.962,32</b>	<b>0,00</b>	<b>740.962,32</b>
FPV spese in C/capitale (FPV/E) (+)		-	544.177,31	544.177,31
Avanzo a finanziam. investimenti (+)		-	285.393,00	285.393,00
Entrate correnti che finanziano inv. (+)		240.833,00	-	240.833,00
Riduzioni di attività finanziarie (+)		0,00	-	0,00
Attività fin. assimilab. a mov. fondi (-)		0,00	-	0,00
Accensione prestiti (+)		0,00	-	0,00
Accensione prestiti per sp. correnti (-)		0,00	-	0,00
Risorse straordinarie		<b>240.833,00</b>	<b>829.570,31</b>	<b>1.070.403,31</b>
<b>Totale</b>		<b>981.795,32</b>	<b>829.570,31</b>	<b>1.811.365,63</b>



## FORMAZIONE DI NUOVI RESIDUI

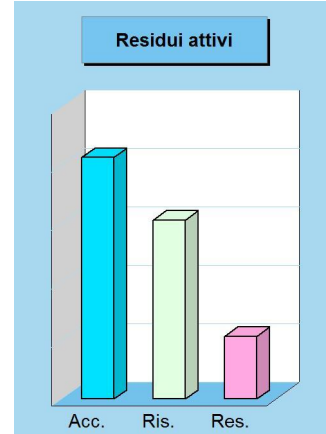
### Criterio di esigibilità e formazione dei residui

Le previsioni di entrata tendono a tradursi in altrettanti accertamenti che, se non incassati nello stesso esercizio, si trasformano a rendiconto in nuovi residui attivi, e quindi in posizioni creditorie verso terzi. Anche le previsioni di uscita tendono a trasformarsi in impegni di spesa con i successivi pagamenti. È importante notare che il grado d'impegno della spesa è spesso influenzato dal criterio di imputazione adottato dalla contabilità armonizzata che privilegia il momento dell'esigibilità in luogo dell'esercizio di nascita del procedimento. La spesa finanziata nell'esercizio, pertanto, in virtù di questo principio, potrebbe trovare imputazione in anni successivi a quello di formazione. In questo caso, è stanziato in spesa pari quota del fondo pluriennale (FPV/U).



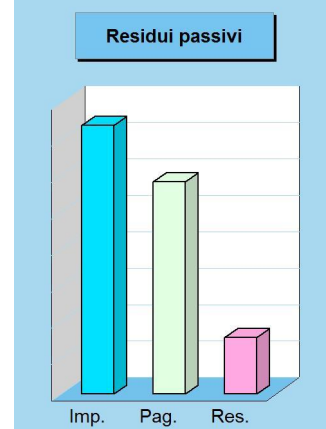
### Formazione di nuovi residui attivi (competenza 2015)

Denominazione	Accertamenti	Riscossioni	Residui attivi
Tributi (+)	4.200.524,06	3.452.012,42	748.511,64
Trasferimenti correnti (+)	144.620,86	90.875,06	53.745,80
Extratributarie (+)	2.166.783,42	911.632,28	1.255.151,14
Entrate C/capitale (+)	740.962,32	675.952,20	65.010,12
Riduzioni finanziarie (+)	0,00	0,00	0,00
Accensione prestiti (+)	0,00	0,00	0,00
Anticipazioni (+)	0,00	0,00	0,00
Parziale	7.252.890,66	5.130.471,96	2.122.418,70
Entrate C/terzi (+)	1.003.472,63	987.472,63	16.000,00
<b>Totale</b>	<b>8.256.363,29</b>	<b>6.117.944,59</b>	<b>2.138.418,70</b>



### Formazione di nuovi residui passivi (competenza 2015)

Denominazione	Impegni	Pagamenti	Residui passivi
Spese correnti (+)	5.456.352,23	4.550.003,93	906.348,30
Spese C/capitale (+)	826.123,33	465.223,11	360.900,22
Incr. att. finanziarie (+)	0,00	0,00	0,00
Rimborso prestiti (+)	74.538,15	74.538,15	0,00
Chiusura anticipaz. (+)	0,00	0,00	0,00
Parziale	6.357.013,71	5.089.765,19	1.267.248,52
Uscite C/terzi (+)	1.003.472,63	731.123,96	272.348,67
<b>Totale</b>	<b>7.360.486,34</b>	<b>5.820.889,15</b>	<b>1.539.597,19</b>



### Residui attivi competenza e tendenza in atto

Denominazione	2014	2015
Tributi (+)		748.511,64
Trasferi. correnti (+)		53.745,80
Extratributarie (+)		1.255.151,14
Entrate C/capitale (+)		65.010,12
Riduzioni finanziarie (+)		0,00
Accensione prestiti (+)		0,00
Anticipazioni (+)		0,00
Parziale		2.122.418,70
Entrate C/terzi (+)		16.000,00
<b>Totale</b>	<b>1.886.117,22</b>	<b>2.138.418,70</b>

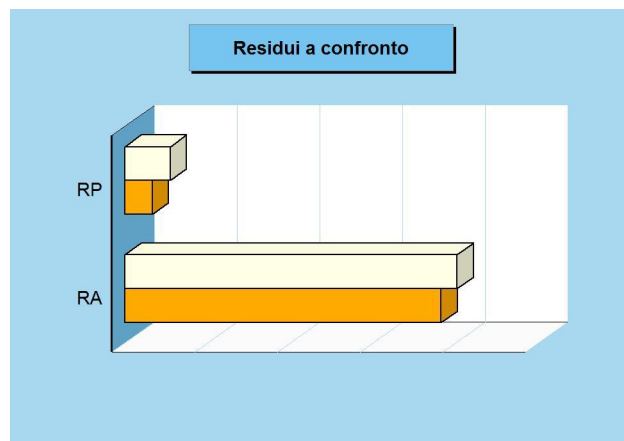
### Residui passivi competenza e tendenza in atto

Denominazione	2014	2015
Spese correnti (+)		906.348,30
Spese C/capitale (+)		360.900,22
Incr. att. finanziarie (+)		0,00
Rimborso prestiti (+)		0,00
Chiusura anticipaz. (+)		0,00
Parziale		1.267.248,52
Uscite C/terzi (+)		272.348,67
<b>Totale</b>	<b>1.283.869,40</b>	<b>1.539.597,19</b>

## SMALTIMENTO DI RESIDUI PRECEDENTI

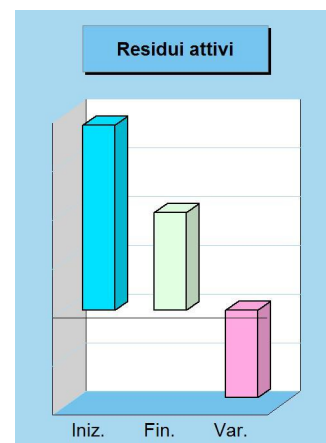
### Velocità di incasso o pagamento e solvibilità

La conservazione nel tempo di una posizione creditoria o debitoria riconducibile ad esercizi precedenti è un'attività prettamente contabile che verifica il grado di attendibilità e di solvibilità della singola posizione pregressa. Si tratta di elementi che, se non monitorati e non seguiti da un adeguato accantonamento del FCDE in spesa, possono produrre effetti negativi sulla solidità del bilancio. La velocità di incasso dei residui attivi, infatti, influenza la giacenza di cassa mentre la presenza di crediti deteriorati riduce il grado di liquidità dell'attivo patrimoniale. La consistenza iniziale dei residui si riduce, nel tempo, in seguito alla riscossione del credito o al pagamento del debito, oppure, ed è una condizione meno favorevole per l'ente, per lo stralcio dell'originaria posizione creditoria.



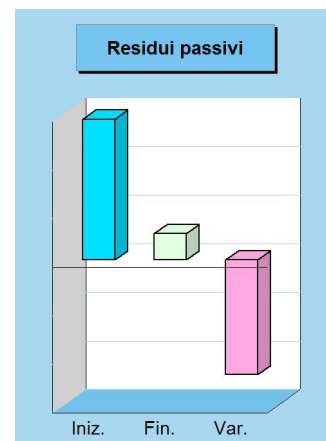
### Smaltimento vecchi residui attivi (residui 2014 e precedenti)

Denominazione		Residui iniziali	Residui finali	di cui Riscossi
Tributi	(+)	1.944.120,61	1.150.935,15	793.185,46
Trasferimenti correnti	(+)	13.072,40	1.077,27	12.015,48
Extratributarie	(+)	1.575.605,08	615.534,18	938.139,52
Entrate C/capitale	(+)	201.433,60	194.076,07	7.357,53
Riduzioni finanziarie	(+)	0,00	0,00	0,00
Accensione prestiti	(+)	0,00	0,00	0,00
Anticipazioni	(+)	0,00	0,00	0,00
Parziale		3.734.231,69	1.961.622,67	1.750.697,99
Entrate C/terzi	(+)	61.706,48	45.706,48	16.000,00
<b>Totale</b>		<b>3.795.938,17</b>	<b>2.007.329,15</b>	<b>1.766.697,99</b>



### Smaltimento vecchi residui passivi (residui 2014 e precedenti)

Denominazione		Residui iniziali	Residui finali	di cui Pagati
Spese correnti	(+)	1.232.876,95	250.230,79	909.448,30
Spese C/capitale	(+)	156.892,56	572,00	156.320,56
Incr. att. finanziarie	(+)	0,00	0,00	0,00
Rimborso prestiti	(+)	0,00	0,00	0,00
Chiusura anticipaz.	(+)	0,00	0,00	0,00
Parziale		1.389.769,51	250.802,79	1.065.768,86
Uscite C/terzi	(+)	60.723,40	23.721,40	37.002,00
<b>Totale</b>		<b>1.450.492,91</b>	<b>274.524,19</b>	<b>1.102.770,86</b>



### Residui attivi C/Residui e tendenza in atto

Denominazione		2014	2015
Tributi	(+)		1.150.935,15
Trasferim. correnti	(+)		1.077,27
Extratributarie	(+)		615.534,18
Entrate C/capitale	(+)		194.076,07
Riduzioni finanziarie	(+)		0,00
Accensione prestiti	(+)		0,00
Anticipazioni	(+)		0,00
Parziale			1.961.622,67
Entrate C/terzi	(+)		45.706,48
<b>Totale</b>		<b>1.909.820,95</b>	<b>2.007.329,15</b>

### Residui passivi C/Residui e tendenza in atto

Denominazione		2014	2015
Spese correnti	(+)		250.230,79
Spese C/capitale	(+)		572,00
Incr. att. finanziarie	(+)		0,00
Rimborso prestiti	(+)		0,00
Chiusura anticipaz.	(+)		0,00
Parziale			250.802,79
Uscite C/terzi	(+)		23.721,40
<b>Totale</b>		<b>166.623,51</b>	<b>274.524,19</b>

## SCOSTAMENTO DALLE PREVISIONI INIZIALI

### Pianificazione ed evoluzione degli eventi

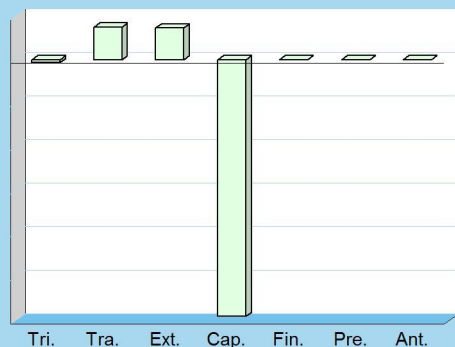
La programmazione iniziale, con lo stanziamento delle risorse in bilancio, può subire degli adeguamenti in corso d'opera per effetto delle mutate esigenze, della maggiore disponibilità di informazioni e per l'adeguamento alle modifiche legislative intervenute. Tutti gli anni considerati nel bilancio possono essere oggetto di modifica. In particolare, le variazioni degli accantonamenti al fondo pluriennale vincolato dovute all'applicazione del principio di esigibilità devono essere effettuate con riferimento agli stanziamenti relativi all'intero triennio, e questo, al fine di garantire l'equivalenza tra l'importo degli stanziamenti di spesa riguardanti il fondo pluriennale vincolato (FPV/U) e il fondo pluriennale vincolato iscritto in entrata (FPV/E). Il prospetto mostra la situazione della sola competenza.



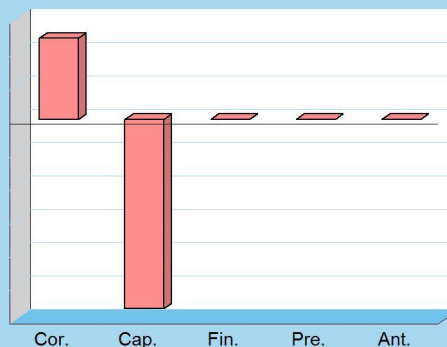
### Aggiornamento in corso d'esercizio delle previsioni di Entrata (competenza 2015)

Previsioni		Iniziali	Finali	Scostamento	% Variazione
Tributi	(+)	4.317.971,00	4.311.660,00	-6.311,00	-0,15%
Trasferimenti	(+)	84.431,00	159.658,00	75.227,00	89,10%
Extratributarie	(+)	2.357.452,00	2.430.626,00	73.174,00	3,10%
Entrate C/capitale	(+)	1.629.911,70	1.039.754,00	-590.157,70	-36,21%
Riduzioni finanziarie	(+)	0,00	0,00	0,00	-100,00%
Accensione prestiti	(+)	0,00	0,00	0,00	-100,00%
Anticipazioni	(+)	0,00	0,00	0,00	-100,00%
	Parziale	8.389.765,70	7.941.698,00	-448.067,70	
Entrate C/terzi	(+)	1.778.218,00	2.000.622,00	222.404,00	
	Totale	<b>10.167.983,70</b>	<b>9.942.320,00</b>	<b>-225.663,70</b>	

Scostamento delle previsioni di entrata



Scostamento delle previsioni di uscita



### Aggiornamento in corso d'esercizio delle previsioni di Uscita (competenza 2015)

Previsioni		Iniziali	Finali	Scostamento	% Variazione
Spese correnti	(+)	6.627.879,11	6.748.995,11	121.116,00	1,83%
Spese C/capitale	(+)	2.393.948,01	2.110.157,31	-283.790,70	-11,85%
Incr. att. finanziarie	(+)	0,00	0,00	0,00	-100,00%
Rimborso prestiti	(+)	74.541,00	74.541,00	0,00	-
Chiusura anticipazioni	(+)	0,00	0,00	0,00	-100,00%
	Parziale	9.096.368,12	8.933.693,42	-162.674,70	
Uscite C/terzi	(+)	1.778.218,00	2.000.622,00	222.404,00	
	Totale	<b>10.874.586,12</b>	<b>10.934.315,42</b>	<b>59.729,30</b>	



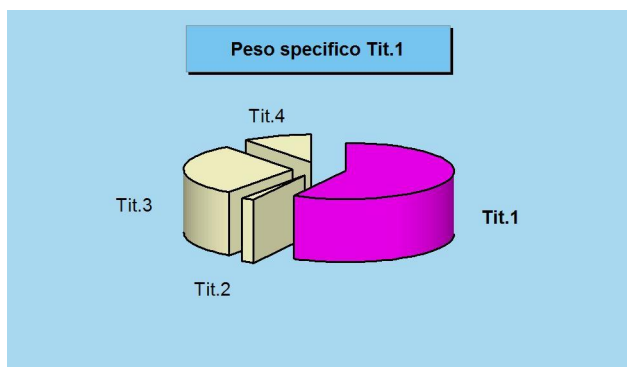
# **GESTIONE DELLE ENTRATE PER TIPOLOGIA**



## ENTRATE TRIBUTARIE

### Federalismo fiscale e fiscalità centralizzata

Il comune può intervenire con scelte di politica tributaria nel campo applicativo di taluni tributi, come l'imposta unica comunale (IUC) - con l'imposta municipale propria (IMU), la tassa sui rifiuti (TARI) e il tributo sui servizi indivisibili (TASI) - l'addizionale sull'IRPEF e l'imposta sulla pubblicità e sulle pubbliche affissioni. Per quanto riguarda la concreta modalità di accertamento di queste entrate, i criteri che portano a giudicare positivamente il lavoro del comune sono essenzialmente due: la capacità di contrastare l'evasione e quella di riscuotere il credito con rapidità. Questi comportamenti sono un preciso indice di giustizia contributiva e denotano, allo stesso tempo, lo sforzo dell'amministrazione teso ad aumentare la solidità del bilancio comunale nel tempo.



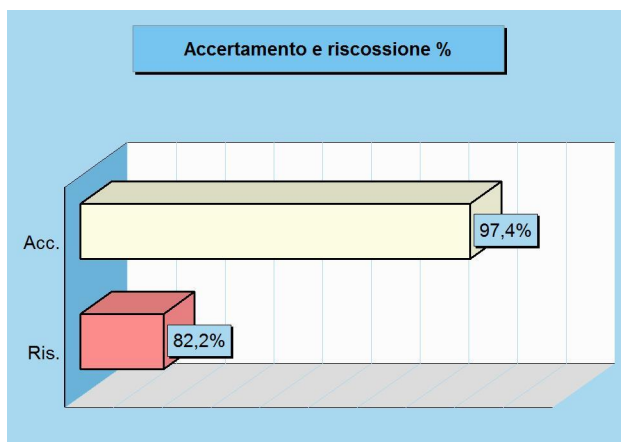
### Rendiconto 2015 e tendenza in atto

Accertamenti	2014	2015
Tributi	4.977.092,14	4.200.524,06
Trasferimenti correnti	180.539,44	144.620,86
Extratributarie	1.720.204,21	2.166.783,42
Entrate C/capitale	358.043,12	740.962,32
Riduzioni finanziarie	0,00	0,00
Accensione prestiti	0,00	0,00
Anticipazioni	0,00	0,00
Entrate C/terzi	488.834,20	1.003.472,63
<b>Totale</b>	<b>7.724.713,11</b>	<b>8.256.363,29</b>

### Stato accertamento e grado riscossione

Titolo 1	Accertamenti	Riscossioni
(intero Titolo)	4.200.524,06	3.452.012,42

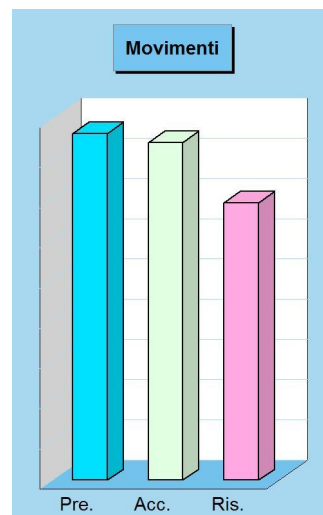
Composizione	% Accertato	% Riscosso
Imposte e tasse	97,4%	82,2%
Compartecipazioni	-	-
Pereq. centrale	-	-
Pereq. regione	-	-
<b>Totale</b>	<b>97,4%</b>	<b>82,2%</b>



### Movimenti contabili (competenza 2015)

Programmazione	Stanz. finali	Accertamenti	Scostam. (+/-)
Imposte e tasse	(+) 4.311.660,00	4.200.524,06	111.135,94
Compartecipazioni	(+) 0,00	0,00	0,00
Pereq. centrale	(+) 0,00	0,00	0,00
Pereq. regione	(+) 0,00	0,00	0,00
<b>Totale</b>	<b>4.311.660,00</b>	<b>4.200.524,06</b>	<b>111.135,94</b>

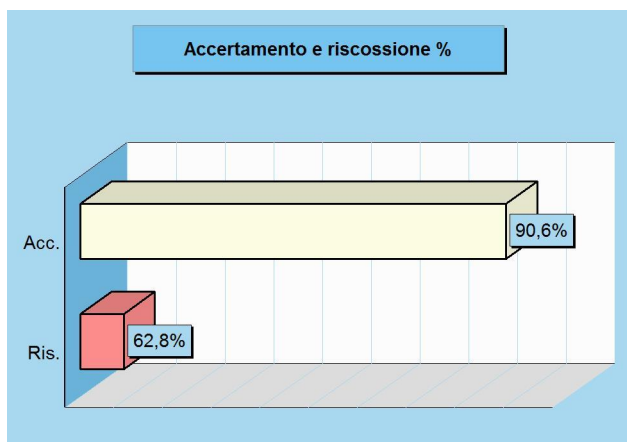
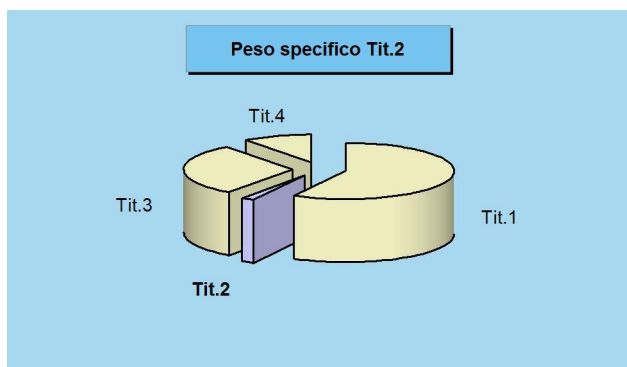
Gestione	Accertamenti	Riscossioni	Scostam. (+/-)
Imposte e tasse	(+) 4.200.524,06	3.452.012,42	748.511,64
Compartecipazioni	(+) 0,00	0,00	0,00
Pereq. centrale	(+) 0,00	0,00	0,00
Pereq. regione	(+) 0,00	0,00	0,00
<b>Totale</b>	<b>4.200.524,06</b>	<b>3.452.012,42</b>	<b>748.511,64</b>



## TRASFERIMENTI CORRENTI

### Trasferimenti e redistribuzione della ricchezza

La normativa introdotta dal *federalismo fiscale* tende a ridimensionare l'azione dello Stato a favore degli enti, sostituendola con una maggiore gestione delle entrate proprie. Ci si limita, pertanto, a contenere la differenziale distribuzione della ricchezza agendo con interventi mirati di tipo perequativo. Il criterio scelto individua, per ciascun ente, un volume di risorse "standardizzate" e che sono, per l'appunto, il suo *fabbisogno standard*. Ed è proprio questa entità che lo Stato intende coprire stimolando l'autonomia dell'ente nella ricerca delle entrate proprie tramite l'autofinanziamento. La riduzione della disparità di ricchezza tra le varie zone dovrebbe essere invece garantita dal residuo intervento statale, oltre che dagli interventi mirati dell'Unione europea.



### Rendiconto 2015 e tendenza in atto

Accertamenti	2014	2015
Tributi	4.977.092,14	4.200.524,06
<b>Trasferimenti correnti</b>	<b>180.539,44</b>	<b>144.620,86</b>
Extratributarie	1.720.204,21	2.166.783,42
Entrate C/capitale	358.043,12	740.962,32
Riduzioni finanziarie	0,00	0,00
Accensione prestiti	0,00	0,00
Anticipazioni	0,00	0,00
Entrate C/terzi	488.834,20	1.003.472,63
<b>Totale</b>	<b>7.724.713,11</b>	<b>8.256.363,29</b>

### Stato accertamento e grado riscossione

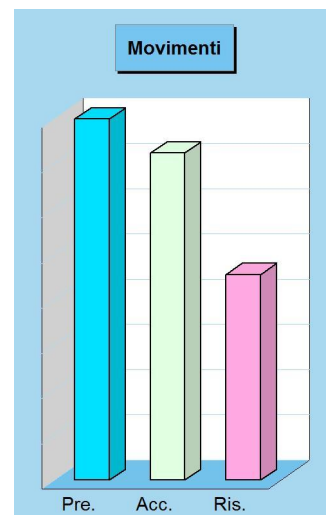
Titolo 2	Accertamenti	Riscossioni
(intero Titolo)	144.620,86	90.875,06

Composizione	% Accertato	% Riscosso
Trasferimenti PA	90,6%	62,8%
Trasferim. famiglie	-	-
Trasferim. imprese	-	-
Trasferim. privati	-	-
Trasferimenti UE	-	-
<b>Totale</b>	<b>90,6%</b>	<b>62,8%</b>

### Movimenti contabili (competenza 2015)

Programmazione		Stanz. finali	Accertamenti	Scostam. (+/-)
Trasferimenti PA	(+)	159.658,00	144.620,86	15.037,14
Trasferim. famiglie	(+)	0,00	0,00	0,00
Trasferim. imprese	(+)	0,00	0,00	0,00
Trasferim. privati	(+)	0,00	0,00	0,00
Trasferim. UE	(+)	0,00	0,00	0,00
<b>Totale</b>		<b>159.658,00</b>	<b>144.620,86</b>	<b>15.037,14</b>

Gestione		Accertamenti	Riscossioni	Scostam. (+/-)
Trasferimenti PA	(+)	144.620,86	90.875,06	53.745,80
Trasferim. famiglie	(+)	0,00	0,00	0,00
Trasferim. imprese	(+)	0,00	0,00	0,00
Trasferim. privati	(+)	0,00	0,00	0,00
Trasferimenti UE	(+)	0,00	0,00	0,00
<b>Totale</b>		<b>144.620,86</b>	<b>90.875,06</b>	<b>53.745,80</b>



## ENTRATE EXTRATRIBUTARIE

### Entrate proprie e imposizione tariffaria

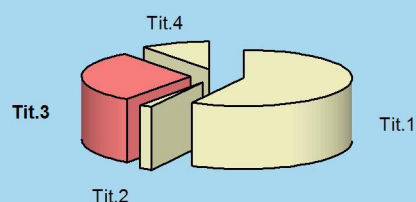
Appartengono a questo insieme di risorse i proventi dei servizi pubblici, i proventi dei beni dell'ente, gli interessi sulle anticipazioni e sui crediti, gli utili netti delle aziende speciali e partecipate, i dividendi di società e altre poste residuali, come i proventi diversi. Il valore sociale e finanziario dei *proventi dei servizi pubblici* è notevole ed abbraccia tutte le prestazioni rese alla cittadinanza sotto forma di servizi istituzionali (servizi essenziali), servizi a domanda individuale e servizi a rilevanza economica. I *proventi dei beni* sono costituiti, invece, dagli affitti addebitati agli utilizzatori degli immobili del patrimonio concessi in locazione. All'interno di questa categoria rientra anche il canone richiesto per l'occupazione di spazi ed aree pubbliche (Cosap).



### Rendiconto 2015 e tendenza in atto

Accertamenti	2014	2015
Tributi	4.977.092,14	4.200.524,06
Trasferimenti correnti	180.539,44	144.620,86
<b>Extratributarie</b>	<b>1.720.204,21</b>	<b>2.166.783,42</b>
Entrate C/capitale	358.043,12	740.962,32
Riduzioni finanziarie	0,00	0,00
Accensione prestiti	0,00	0,00
Anticipazioni	0,00	0,00
Entrate C/terzi	488.834,20	1.003.472,63
<b>Totale</b>	<b>7.724.713,11</b>	<b>8.256.363,29</b>

### Peso specifico Tit.3

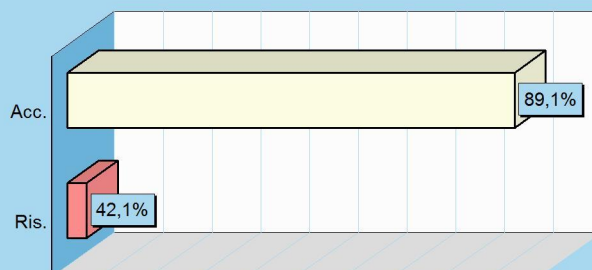


### Stato accertamento e grado riscossione

Titolo 3	Accertamenti	Riscossioni
(intero Titolo)	2.166.783,42	911.632,28

Composizione	% Accertato	% Riscosso
Proventi beni e serv.	87,4%	38,4%
Proventi irregolarità	80,5%	9,3%
Interessi attivi	44,9%	100,0%
Redditi da capitale	-	-
Altre entrate	104,3%	71,1%
<b>Totale</b>	<b>89,1%</b>	<b>42,1%</b>

### Accertamento e riscossione %

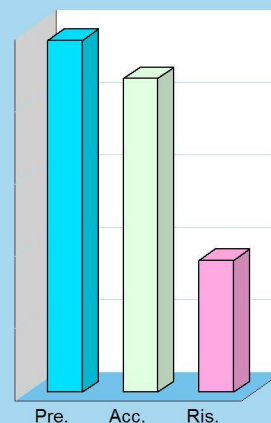


### Movimenti contabili (competenza 2015)

Programmazione	Stanz. finali	Accertamenti	Scostam. (+/-)
Proventi beni e servizi	(+) 2.026.609,00	1.771.022,55	255.586,45
Proventi irregolarità	(+) 100.258,00	80.673,00	19.585,00
Interessi attivi	(+) 2.702,00	1.212,75	1.489,25
Redditi da capitale	(+) 0,00	0,00	0,00
Altre entrate	(+) 301.057,00	313.875,12	-12.818,12
<b>Totale</b>	<b>2.430.626,00</b>	<b>2.166.783,42</b>	<b>263.842,58</b>

Gestione	Accertamenti	Riscossioni	Scostam. (+/-)
Proventi beni e servizi	(+) 1.771.022,55	679.614,56	1.091.407,99
Proventi irregolarità	(+) 80.673,00	7.508,43	73.164,57
Interessi attivi	(+) 1.212,75	1.212,75	0,00
Redditi da capitale	(+) 0,00	0,00	0,00
Altre entrate	(+) 313.875,12	223.296,54	90.578,58
<b>Totale</b>	<b>2.166.783,42</b>	<b>911.632,28</b>	<b>1.255.151,14</b>

### Movimenti

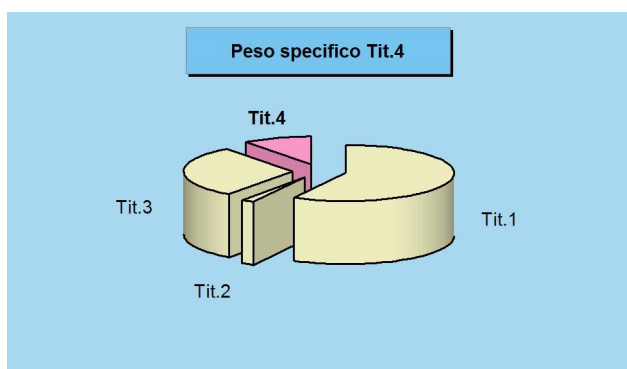




## ENTRATE IN CONTO CAPITALE

### Investimenti a medio e lungo termine

I trasferimenti in C/capitale sono risorse a titolo gratuito concesse al comune da entità pubbliche, come lo Stato, la regione o la provincia, oppure erogati da soggetti privati. Queste entrate, spesso rilevanti, possono essere destinate alla costruzione di nuove opere pubbliche o alla manutenzione straordinaria del patrimonio. Rientrano in questa categoria anche le alienazioni dei beni comunali, un'operazione il cui introito dev'essere sempre reinvestito in spese d'investimento, conservando pertanto l'originaria destinazione. Quello che è nato come un investimento, infatti, può essere alienato ma il corrispondente ricavo di vendita non può diventare un mezzo di finanziamento del bilancio di parte corrente, salvo l'esistenza di eccezioni espressamente previste dalla legge.



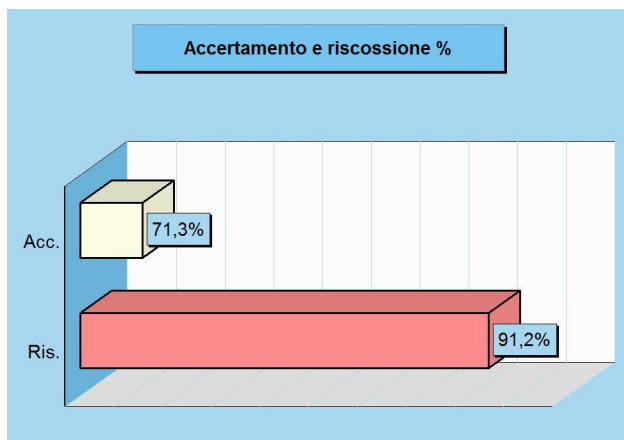
### Rendiconto 2015 e tendenza in atto

Accertamenti	2014	2015
Tributi	4.977.092,14	4.200.524,06
Trasferimenti correnti	180.539,44	144.620,86
Extratributarie	1.720.204,21	2.166.783,42
<b>Entrate C/capitale</b>	<b>358.043,12</b>	<b>740.962,32</b>
Riduzioni finanziarie	0,00	0,00
Accensione prestiti	0,00	0,00
Anticipazioni	0,00	0,00
Entrate C/terzi	488.834,20	1.003.472,63
<b>Totale</b>	<b>7.724.713,11</b>	<b>8.256.363,29</b>

### Stato accertamento e grado riscossione

Titolo 4 (intero Titolo)	Accertamenti	Riscossioni
	740.962,32	675.952,20

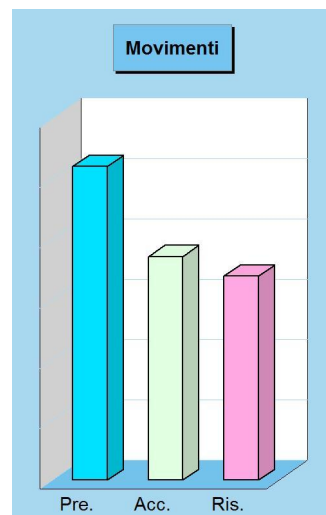
Composizione	% Accertato	% Riscosso
Tributi C/capitale	-	-
Contrib. investimenti	83,4%	89,8%
Trasf. C/capitale	-	-
Alienazione beni	4,6%	100,0%
Altre entrate	83,9%	96,3%
<b>Totale</b>	<b>71,3%</b>	<b>91,2%</b>



### Movimenti contabili (competenza 2015)

Programmazione	Stanz. finali	Accertamenti	Scostam. (+/-)
Tributi C/capitale	(+) 0,00	0,00	0,00
Contrib. investimenti	(+) 694.944,00	579.466,95	115.477,05
Trasf. C/capitale	(+) 0,00	0,00	0,00
Alienazione beni	(+) 161.250,00	7.454,54	153.795,46
Altre entrate	(+) 183.560,00	154.040,83	29.519,17
<b>Totale</b>	<b>1.039.754,00</b>	<b>740.962,32</b>	<b>298.791,68</b>

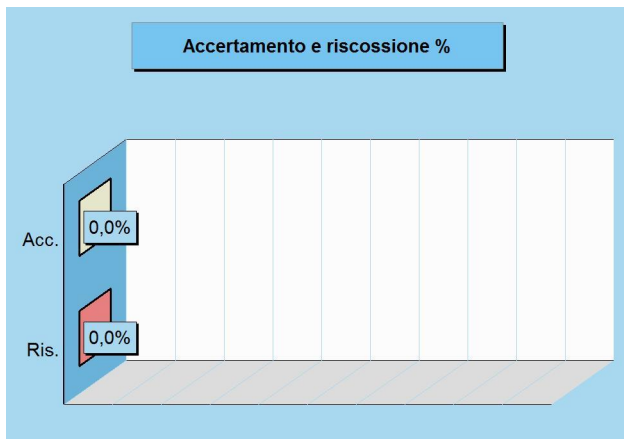
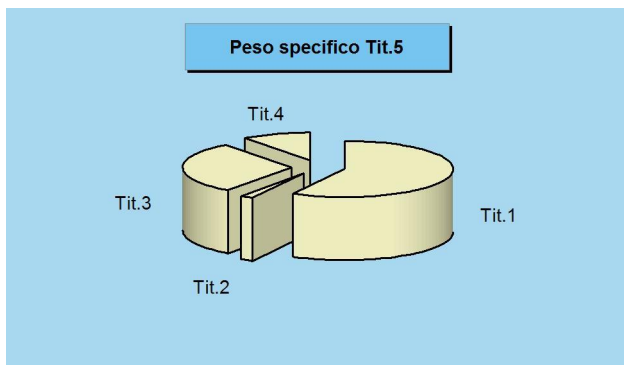
Gestione	Accertamenti	Riscossioni	Scostam. (+/-)
Tributi C/capitale	(+) 0,00	0,00	0,00
Contrib. investimenti	(+) 579.466,95	520.098,17	59.368,78
Trasf. C/capitale	(+) 0,00	0,00	0,00
Alienazione beni	(+) 7.454,54	7.454,54	0,00
Altre entrate	(+) 154.040,83	148.399,49	5.641,34
<b>Totale</b>	<b>740.962,32</b>	<b>675.952,20</b>	<b>65.010,12</b>



## RIDUZIONE DI ATTIVITA' FINANZIARIE

### Dismissioni finanziarie e movimenti di fondi

Rientrano nell'insieme le alienazioni di attività finanziarie, le riscossioni di crediti a breve, medio e lungo termine, oltre la voce residuale delle altre entrate per riduzioni di attività finanziarie. Si tratta, in prevalenza, di operazioni spesso connesse ai movimenti di fondi e pertanto non legate ad effettive scelte di programmazione politica o amministrativa. I movimenti di fondi, infatti, consistono nella chiusura di una posizione debitoria e creditoria, di solito a saldo zero, a meno che l'estinzione non produca un guadagno (plusvalenza) o una perdita (minusvalenza) di valore. Una voce interessante di questo aggregato sono le alienazioni di attività finanziarie, dato che in essa confluiscono le alienazioni di partecipazioni, di fondi d'investimento e la dismissione di obbligazioni.



### Rendiconto 2015 e tendenza in atto

Accertamenti	2014	2015
Tributi	4.977.092,14	4.200.524,06
Trasferimenti correnti	180.539,44	144.620,86
Extratributarie	1.720.204,21	2.166.783,42
Entrate C/capitale	358.043,12	740.962,32
<b>Riduzioni finanziarie</b>	<b>0,00</b>	<b>0,00</b>
Accensione prestiti	0,00	0,00
Anticipazioni	0,00	0,00
Entrate C/terzi	488.834,20	1.003.472,63
<b>Totale</b>	<b>7.724.713,11</b>	<b>8.256.363,29</b>

### Stato accertamento e grado riscossione


Titolo 5	Accertamenti	Riscossioni
(intero Titolo)	0,00	0,00

Composizione	% Accertato	% Riscosso
Alienazioni finanziarie	-	-
Crediti a breve	-	-
Crediti a medio/lungo	-	-
Altre attività	-	-
<b>Totale</b>	<b>-</b>	<b>-</b>

### Movimenti contabili (competenza 2015)

Programmazione		Stanz. finali	Accertamenti	Scostam. (+/-)
Alienazioni finanziarie	(+)	0,00	0,00	0,00
Crediti a breve	(+)	0,00	0,00	0,00
Crediti a medio/lungo	(+)	0,00	0,00	0,00
Altre attività	(+)	0,00	0,00	0,00
<b>Totale</b>		<b>0,00</b>	<b>0,00</b>	<b>0,00</b>

Gestione		Accertamenti	Riscossioni	Scostam. (+/-)
Alienazioni finanziarie	(+)	0,00	0,00	0,00
Crediti a breve	(+)	0,00	0,00	0,00
Crediti a medio/lungo	(+)	0,00	0,00	0,00
Altre attività	(+)	0,00	0,00	0,00
<b>Totale</b>		<b>0,00</b>	<b>0,00</b>	<b>0,00</b>



## ACCENSIONE DI PRESTITI

### Investimenti e ricorso al credito

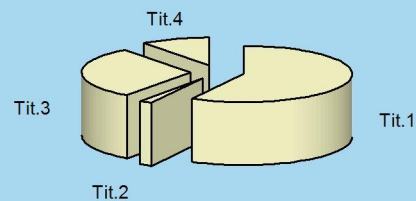
Rientrano in questo ambito le accensioni di prestiti, i finanziamenti a breve termine, i prestiti obbligazionari e le anticipazioni di cassa. L'importanza di queste poste dipende dalla politica finanziaria perseguita dal comune, posto che un ricorso frequente al sistema creditizio, e per importi rilevanti, accentua il peso di queste voci sulla spesa. D'altro canto, le entrate proprie (alienazioni di beni, concessioni edilizie e avanzo), i finanziamenti gratuiti (contributi in C/capitale) e le eccedenze di parte corrente (risparmio) possono non essere sufficienti per finanziare il piano annuale degli investimenti. In tale circostanza, il ricorso al credito esterno, sia di natura agevolata che a tassi di mercato, diventa l'unico mezzo per realizzare l'opera a suo tempo programmata.



### Rendiconto 2015 e tendenza in atto

Accertamenti	2014	2015
Tributi	4.977.092,14	4.200.524,06
Trasferimenti correnti	180.539,44	144.620,86
Extratributarie	1.720.204,21	2.166.783,42
Entrate C/capitale	358.043,12	740.962,32
Riduzioni finanziarie	0,00	0,00
Accensione prestiti	0,00	0,00
Anticipazioni	0,00	0,00
Entrate C/terzi	488.834,20	1.003.472,63
<b>Totale</b>	<b>7.724.713,11</b>	<b>8.256.363,29</b>

### Peso specifico Tit.6



### Stato accertamento e grado riscossione

Titolo 6	Accertamenti	Riscossioni
(intero Titolo)	0,00	0,00

Composizione	% Accertato	% Riscosso
Alienazioni finanz.	-	-
Crediti a breve	-	-
Crediti a medio/lungo	-	-
Altre attività	-	-
<b>Totale</b>	<b>-</b>	<b>-</b>

### Accertamento e riscossione %




### Movimenti contabili (competenza 2015)

Programmazione	Stanz. finali	Accertamenti	Scostam. (+/-)
Alienazioni finanziarie	(+) 0,00	0,00	0,00
Crediti a breve	(+) 0,00	0,00	0,00
Crediti a medio/lungo	(+) 0,00	0,00	0,00
Altre attività	(+) 0,00	0,00	0,00
<b>Totale</b>	<b>0,00</b>	<b>0,00</b>	<b>0,00</b>

Gestione	Accertamenti	Riscossioni	Scostam. (+/-)
Alienazioni finanziarie	(+) 0,00	0,00	0,00
Crediti a breve	(+) 0,00	0,00	0,00
Crediti a medio/lungo	(+) 0,00	0,00	0,00
Altre attività	(+) 0,00	0,00	0,00
<b>Totale</b>	<b>0,00</b>	<b>0,00</b>	<b>0,00</b>

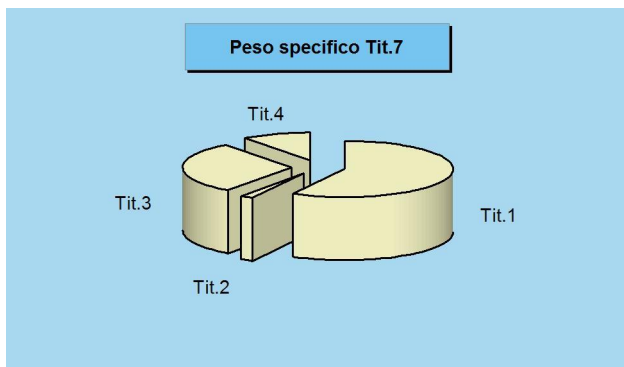
### Movimenti



# ANTICIPAZIONI

## Ricorso all'anticipazione di tesoreria

Questo titolo comprende prevalentemente le anticipazioni di tesoreria. L'importo di rendiconto, ove presente, indica la dimensione complessiva delle aperture di credito erogate dal tesoriere su specifica richiesta dell'ente, operazioni poi contabilizzate in bilancio. Si tratta di movimenti che non costituiscono un vero e proprio debito, essendo destinati a fronteggiare solo temporanee esigenze di liquidità poi estinte entro la fine dell'anno. L'eventuale accertamento registrato in entrata, a cui si deve contrapporre altrettanto impegno in uscita (chiusura dell'anticipazioni) indica, in modo simile a qualunque apertura di credito sotto forma di fido bancario, l'ammontare massimo della anticipazione che l'ente ha utilizzato nell'esercizio appena chiuso.



## Rendiconto 2015 e tendenza in atto

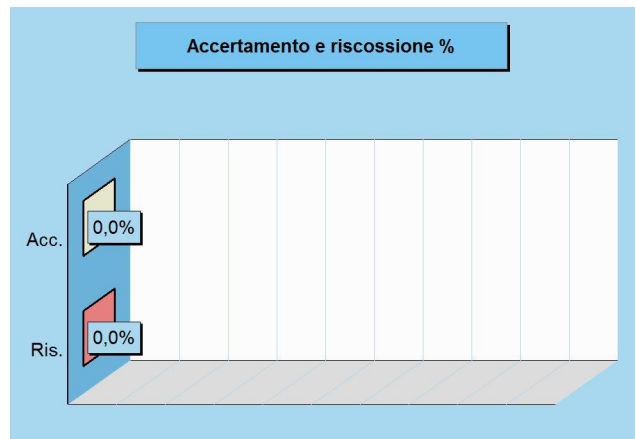
Accertamenti	2014	2015
Tributi	4.977.092,14	4.200.524,06
Trasferimenti correnti	180.539,44	144.620,86
Extratributarie	1.720.204,21	2.166.783,42
Entrate C/capitale	358.043,12	740.962,32
Riduzioni finanziarie	0,00	0,00
Accensione prestiti	0,00	0,00
<b>Anticipazioni</b>	<b>0,00</b>	<b>0,00</b>
Entrate C/terzi	488.834,20	1.003.472,63
<b>Totale</b>	<b>7.724.713,11</b>	<b>8.256.363,29</b>

## Stato accertamento e grado riscossione

Titolo 7	Accertamenti	Riscossioni
(intero Titolo)	0,00	0,00

Composizione	% Accertato	% Riscosso
Anticipazioni	0,00	0,00
<b>Totale</b>	<b>0,00</b>	<b>0,00</b>




## Movimenti contabili (competenza 2015)

Programmazione	Stanz. finali	Accertamenti	Scostam. (+/-)
Anticipazioni	(+) 0,00	0,00	0,00
<b>Totale</b>	<b>0,00</b>	<b>0,00</b>	<b>0,00</b>

Gestione	Accertamenti	Riscossioni	Scostam. (+/-)
Anticipazioni	(+) 0,00	0,00	0,00
<b>Totale</b>	<b>0,00</b>	<b>0,00</b>	<b>0,00</b>





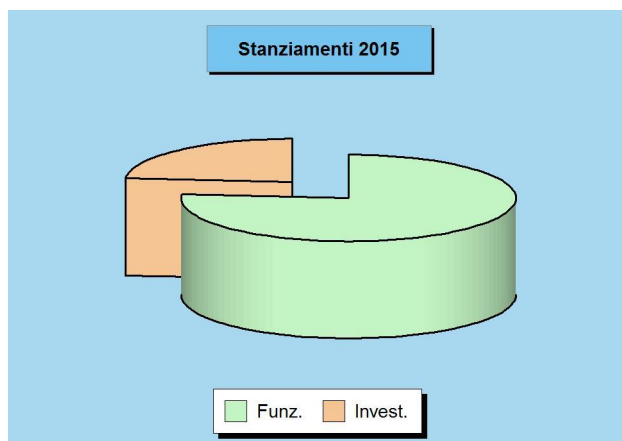
# **GESTIONE DELLA SPESA PER MISSIONE**



## PREVISIONI FINALI DELLE SPESE PER MISSIONE

### Le risorse destinate alle missioni e programmi

I documenti politici di strategia e di indirizzo generale, come il DUP, sono gli strumenti mediante i quali il consiglio, organo rappresentativo della collettività locale, indica i principali obiettivi da perseguire nell'immediato futuro. L'attività di indirizzo tende quindi ad assicurare un ragionevole grado di coerenza tra le scelte operate e la disponibilità effettiva di risorse. Il bilancio, costruito per missioni e programmi, associa l'obiettivo strategico con la rispettiva dotazione finanziaria. Questi stanziamenti possono subire in corso d'opera talune variazioni e correzioni per adattarli alla mutata realtà o alle esigenze sopravvenute. Il prospetto seguente mostra la situazione della spesa per missione (stanziamenti) aggiornata con le previsioni definitive di bilancio.



### Parte "Funzionamento" delle Missioni - Previsione 2015

		Correnti	Rim. prestiti	Chiusura ant.	Funzionamento
1 Servizi generali	(+)	1.609.101,82	74.541,00	0,00	1.683.642,82
2 Giustizia	(+)	0,00	0,00	0,00	0,00
3 Ordine pubblico	(+)	312.409,00	0,00	0,00	312.409,00
4 Istruzione	(+)	420.283,29	0,00	0,00	420.283,29
5 Beni e attività culturali	(+)	14.677,00	0,00	0,00	14.677,00
6 Sport e tempo libero	(+)	114.753,00	0,00	0,00	114.753,00
7 Turismo	(+)	517.054,00	0,00	0,00	517.054,00
8 Territorio, abitazioni	(+)	259,00	0,00	0,00	259,00
9 Tutela ambiente	(+)	2.883.227,00	0,00	0,00	2.883.227,00
10 Trasporti	(+)	373.891,00	0,00	0,00	373.891,00
11 Soccorso civile	(+)	15.272,00	0,00	0,00	15.272,00
12 Sociale e famiglia	(+)	236.252,00	0,00	0,00	236.252,00
13 Salute	(+)	6.072,00	0,00	0,00	6.072,00
14 Sviluppo economico	(+)	259,00	0,00	0,00	259,00
15 Lavoro e formazione	(+)	806,00	0,00	0,00	806,00
16 Agricoltura e pesca	(+)	0,00	0,00	0,00	0,00
17 Energia	(+)	0,00	0,00	0,00	0,00
18 Relazioni con autonomie	(+)	0,00	0,00	0,00	0,00
19 Relazioni internazionali	(+)	0,00	0,00	0,00	0,00
20 Fondi e accantonamenti	(+)	244.679,00	0,00	0,00	244.679,00
50 Debito pubblico	(+)	0,00	0,00	0,00	0,00
60 Anticipazioni finanziarie	(+)	0,00	0,00	0,00	0,00
Programmazione teorica (al lordo FPV/U)		6.748.995,11	74.541,00	0,00	<b>6.823.536,11</b>

### Parte "Investimento" delle Missioni - Previsione 2015

		C/Capitale	Incr. att. fin.	Investimento
1 Servizi generali	(+)	319.874,64	0,00	319.874,64
2 Giustizia	(+)	0,00	0,00	0,00
3 Ordine pubblico	(+)	9.091,00	0,00	9.091,00
4 Istruzione	(+)	213.944,00	0,00	213.944,00
5 Beni e attività culturali	(+)	0,00	0,00	0,00
6 Sport e tempo libero	(+)	89.156,59	0,00	89.156,59
7 Turismo	(+)	99.092,19	0,00	99.092,19
8 Territorio, abitazioni	(+)	168.572,23	0,00	168.572,23
9 Tutela ambiente	(+)	337.093,01	0,00	337.093,01
10 Trasporti	(+)	689.152,15	0,00	689.152,15
11 Soccorso civile	(+)	5.887,00	0,00	5.887,00
12 Sociale e famiglia	(+)	178.294,50	0,00	178.294,50
13 Salute	(+)	0,00	0,00	0,00
14 Sviluppo economico	(+)	0,00	0,00	0,00
15 Lavoro e formazione	(+)	0,00	0,00	0,00
16 Agricoltura e pesca	(+)	0,00	0,00	0,00
17 Energia	(+)	0,00	0,00	0,00
18 Relazioni con autonomie	(+)	0,00	0,00	0,00
19 Relazioni internazionali	(+)	0,00	0,00	0,00
20 Fondi e accantonamenti	(+)	0,00	0,00	0,00
50 Debito pubblico	(+)	0,00	0,00	0,00
60 Anticipazioni finanziarie	(+)	0,00	0,00	0,00
Programmazione teorica (al lordo FPV/U)		2.110.157,31	0,00	<b>2.110.157,31</b>

## PREVISIONI PER FUNZIONAMENTO E INVESTIMENTO

### Il budget definitivo per missioni e programmi

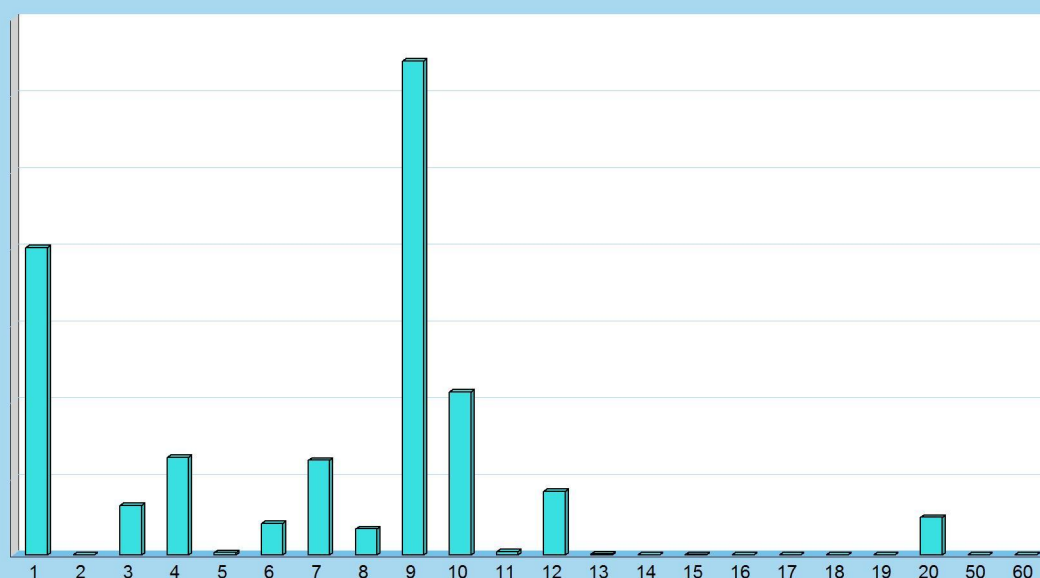
I programmi di spesa e, in particolare, i loro aggregati per "Missione", sono importanti riferimenti per misurare a fine esercizio l'efficacia dell'azione intrapresa dall'ente. È opportuno ricordare che i programmi in cui si articola la missione sono costituiti da spese di funzionamento e da investimenti. Le prime (funzionamento) comprendono gli interventi per consentire la normale erogazione dei servizi (spese correnti), per garantire la restituzione del capitale mutuato (rimborso prestiti) e le eventuali anticipazioni finanziarie aperte (anticipazioni). Il secondo tipo di spesa (investimenti) riprende invece le opere pubbliche in senso stretto (spese C/capitale) e le operazioni di sola natura finanziaria (incremento attività finanziarie). I due prospetti mostrano la situazione delle previsioni finali.



### Previsioni finali delle spese per Missione 2015

		Funzionamento	Investimento	Tot. Previsto
1 Servizi generali	(+)	1.683.642,82	319.874,64	2.003.517,46
2 Giustizia	(+)	0,00	0,00	0,00
3 Ordine pubblico	(+)	312.409,00	9.091,00	321.500,00
4 Istruzione	(+)	420.283,29	213.944,00	634.227,29
5 Beni e attività culturali	(+)	14.677,00	0,00	14.677,00
6 Sport e tempo libero	(+)	114.753,00	89.156,59	203.909,59
7 Turismo	(+)	517.054,00	99.092,19	616.146,19
8 Territorio, abitazioni	(+)	259,00	168.572,23	168.831,23
9 Tutela ambiente	(+)	2.883.227,00	337.093,01	3.220.320,01
10 Trasporti	(+)	373.891,00	689.152,15	1.063.043,15
11 Soccorso civile	(+)	15.272,00	5.887,00	21.159,00
12 Sociale e famiglia	(+)	236.252,00	178.294,50	414.546,50
13 Salute	(+)	6.072,00	0,00	6.072,00
14 Sviluppo economico	(+)	259,00	0,00	259,00
15 Lavoro e formazione	(+)	806,00	0,00	806,00
16 Agricoltura e pesca	(+)	0,00	0,00	0,00
17 Energia	(+)	0,00	0,00	0,00
18 Relazioni con autonomie	(+)	0,00	0,00	0,00
19 Relazioni internazionali	(+)	0,00	0,00	0,00
20 Fondi e accantonamenti	(+)	244.679,00	0,00	244.679,00
50 Debito pubblico	(+)	0,00	0,00	0,00
60 Anticipazioni finanziarie	(+)	0,00	0,00	0,00
Programmazione teorica (al lordo FPV/U)		6.823.536,11	2.110.157,31	<b>8.933.693,42</b>

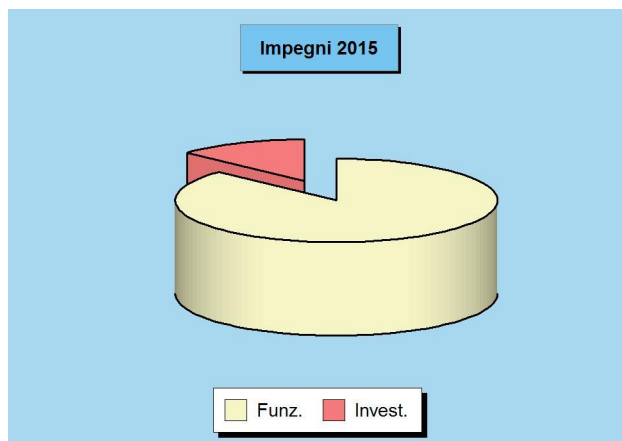
Previsioni per singola missione 2015



## IMPEGNI FINALI DELLE SPESE PER MISSIONE

### La situazione definitiva degli impegni

Ad inizio esercizio, il consiglio aveva approvato il DUP, e cioè il principale documento di pianificazione dell'attività futura. In questo contesto, erano stati identificati sia gli obiettivi generali del nuovo triennio che le risorse necessarie per il loro finanziamento. Il bilancio era stato suddiviso in programmi, poi raggruppati in missioni, a cui facevano capo i budget di spesa stanziati per rendere possibile la loro effettiva realizzazione. Nei mesi successivi, queste scelte si sono tradotte in attività di gestione che hanno comportato l'assunzione degli impegni di spesa. I prospetti riportano la situazione definitiva degli impegni per singola missione (aggregato di programmi) suddivisi nelle componenti destinate al funzionamento e agli interventi d'investimento.



### Parte "Funzionamento" delle Missioni - Impegni 2015

		Correnti	Rim.prestiti	Chiusura ant.	Funzionamento
1 Servizi generali	(+)	1.267.964,06	74.538,15	0,00	1.342.502,21
2 Giustizia	(+)	0,00	0,00	0,00	0,00
3 Ordine pubblico	(+)	260.745,15	0,00	0,00	260.745,15
4 Istruzione	(+)	330.608,30	0,00	0,00	330.608,30
5 Beni e attività culturali	(+)	13.439,31	0,00	0,00	13.439,31
6 Sport e tempo libero	(+)	81.714,53	0,00	0,00	81.714,53
7 Turismo	(+)	459.387,33	0,00	0,00	459.387,33
8 Territorio, abitazioni	(+)	0,00	0,00	0,00	0,00
9 Tutela ambiente	(+)	2.550.041,62	0,00	0,00	2.550.041,62
10 Trasporti	(+)	321.848,58	0,00	0,00	321.848,58
11 Soccorso civile	(+)	11.608,66	0,00	0,00	11.608,66
12 Sociale e famiglia	(+)	153.409,31	0,00	0,00	153.409,31
13 Salute	(+)	5.585,38	0,00	0,00	5.585,38
14 Sviluppo economico	(+)	0,00	0,00	0,00	0,00
15 Lavoro e formazione	(+)	0,00	0,00	0,00	0,00
16 Agricoltura e pesca	(+)	0,00	0,00	0,00	0,00
17 Energia	(+)	0,00	0,00	0,00	0,00
18 Relazioni con autonomie	(+)	0,00	0,00	0,00	0,00
19 Relazioni internazionali	(+)	0,00	0,00	0,00	0,00
20 Fondi e accantonamenti	(+)	0,00	0,00	0,00	0,00
50 Debito pubblico	(+)	0,00	0,00	0,00	0,00
60 Anticipazioni finanziarie	(+)	0,00	0,00	0,00	0,00
<b>Impegni complessivi</b>		<b>5.456.352,23</b>	<b>74.538,15</b>	<b>0,00</b>	<b>5.530.890,38</b>

### Parte "Investimento" delle Missioni - Impegni 2015

		C/Capitale	Incr. att. fin.	Investimento
1 Servizi generali	(+)	19.530,84	0,00	19.530,84
2 Giustizia	(+)	0,00	0,00	0,00
3 Ordine pubblico	(+)	0,00	0,00	0,00
4 Istruzione	(+)	150.792,92	0,00	150.792,92
5 Beni e attività culturali	(+)	0,00	0,00	0,00
6 Sport e tempo libero	(+)	58.504,75	0,00	58.504,75
7 Turismo	(+)	10.585,67	0,00	10.585,67
8 Territorio, abitazioni	(+)	30.237,76	0,00	30.237,76
9 Tutela ambiente	(+)	169.799,39	0,00	169.799,39
10 Trasporti	(+)	374.668,99	0,00	374.668,99
11 Soccorso civile	(+)	5.446,57	0,00	5.446,57
12 Sociale e famiglia	(+)	6.556,44	0,00	6.556,44
13 Salute	(+)	0,00	0,00	0,00
14 Sviluppo economico	(+)	0,00	0,00	0,00
15 Lavoro e formazione	(+)	0,00	0,00	0,00
16 Agricoltura e pesca	(+)	0,00	0,00	0,00
17 Energia	(+)	0,00	0,00	0,00
18 Relazioni con autonomie	(+)	0,00	0,00	0,00
19 Relazioni internazionali	(+)	0,00	0,00	0,00
20 Fondi e accantonamenti	(+)	0,00	0,00	0,00
50 Debito pubblico	(+)	0,00	0,00	0,00
60 Anticipazioni finanziarie	(+)	0,00	0,00	0,00
<b>Impegni complessivi</b>		<b>826.123,33</b>	<b>0,00</b>	<b>826.123,33</b>



## IMPEGNI PER FUNZIONAMENTO E INVESTIMENTO

### La composizione della spesa impegnata

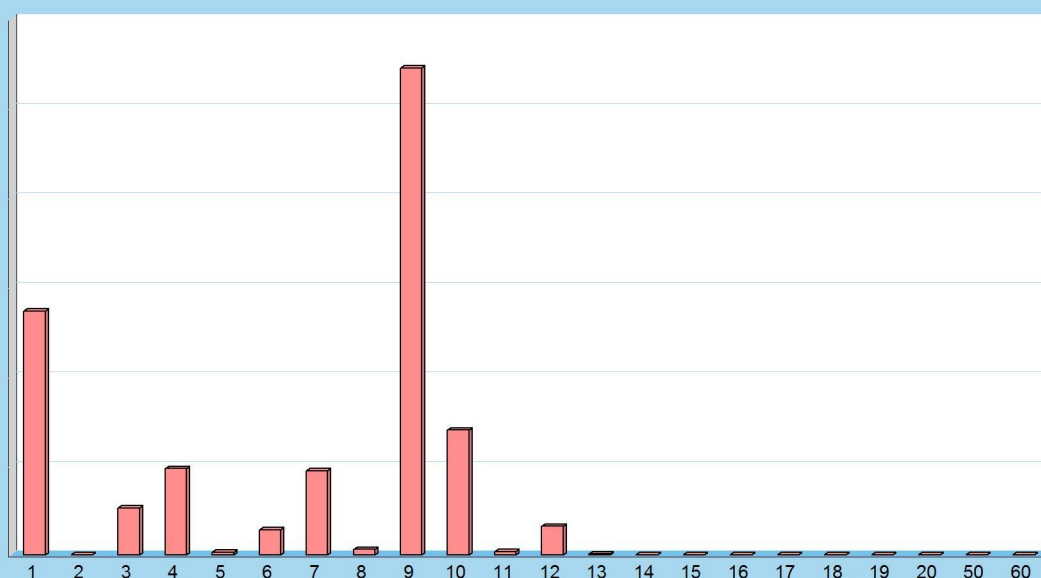
Lo stato di realizzazione degli impegni relativi a missioni e programmi dipende dalla composizione dell'intervento. Una forte componente di spesa per investimento non attuata per la mancata concessione del finanziamento, ad esempio, non indicherà alcun impegno producendo una apparente contrazione del grado di realizzazione. La stessa situazione si verifica quando la spesa già prevista e finanziata non è impegnata nell'esercizio ma è imputata in un anno diverso per effetto dalla mancata immediata esigibilità (FPV attivato). Negli argomenti che poi descriveranno lo stato di realizzazione della spesa per singola missione, infatti, l'impegno non sarà più accostato alla previsione ma al medesimo importo depurato dalla quota non impegnabile (al netto FPV/U).



### Impegni delle spese per Missione 2015

		Funzionamento	Investimento	Tot. Impegnato
1 Servizi generali	(+)	1.342.502,21	19.530,84	1.362.033,05
2 Giustizia	(+)	0,00	0,00	0,00
3 Ordine pubblico	(+)	260.745,15	0,00	260.745,15
4 Istruzione	(+)	330.608,30	150.792,92	481.401,22
5 Beni e attività culturali	(+)	13.439,31	0,00	13.439,31
6 Sport e tempo libero	(+)	81.714,53	58.504,75	140.219,28
7 Turismo	(+)	459.387,33	10.585,67	469.973,00
8 Territorio, abitazioni	(+)	0,00	30.237,76	30.237,76
9 Tutela ambiente	(+)	2.550.041,62	169.799,39	2.719.841,01
10 Trasporti	(+)	321.848,58	374.668,99	696.517,57
11 Soccorso civile	(+)	11.608,66	5.446,57	17.055,23
12 Sociale e famiglia	(+)	153.409,31	6.556,44	159.965,75
13 Salute	(+)	5.585,38	0,00	5.585,38
14 Sviluppo economico	(+)	0,00	0,00	0,00
15 Lavoro e formazione	(+)	0,00	0,00	0,00
16 Agricoltura e pesca	(+)	0,00	0,00	0,00
17 Energia	(+)	0,00	0,00	0,00
18 Relazioni con autonomie	(+)	0,00	0,00	0,00
19 Relazioni internazionali	(+)	0,00	0,00	0,00
20 Fondi e accantonamenti	(+)	0,00	0,00	0,00
50 Debito pubblico	(+)	0,00	0,00	0,00
60 Anticipazioni finanziarie	(+)	0,00	0,00	0,00
		<b>Impegni complessivi</b>	<b>5.530.890,38</b>	<b>826.123,33</b>
				<b>6.357.013,71</b>

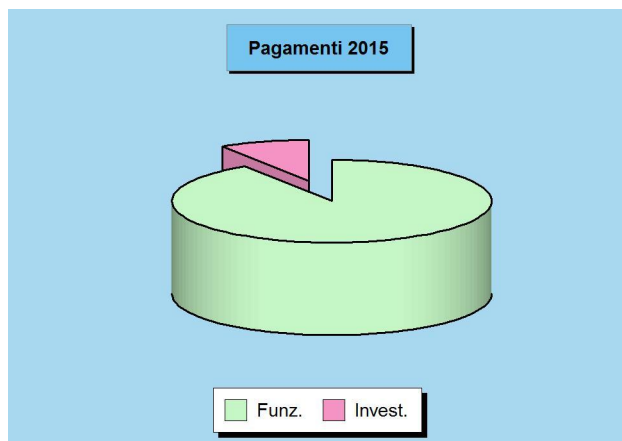
Impegni per singola missione 2015



## PAGAMENTI FINALI DELLE SPESE PER MISSIONE

### La situazione finale dei pagamenti

L'impegno della spesa è solo il primo passo verso la realizzazione del progetto di acquisto di beni e servizi o di realizzazione dell'opera. Bisogna innanzi tutto notare che la velocità di pagamento della spesa, successiva all'assunzione dell'impegno, non dipende solo dalla rapidità dell'ente di portare a conclusione il procedimento amministrativo ma è anche influenzata da fattori esterni. I vincoli posti degli obiettivi di finanza pubblica o il ritardo nell'erogazione dei trasferimenti possono rallentare il normale decorso del procedimento. In generale, le spese di funzionamento hanno tempi di esborso più rapidi mentre quelle in C/capitale sono influenzate dal tipo di finanziamento e dalla velocità d'incasso del credito. Il prospetto riporta l'entità dei pagamenti per missione.



### Parte "Funzionamento" delle Missioni - Pagamenti 2015

		Correnti	Rim.prestiti	Chiusura ant.	Funzionamento
1 Servizi generali	(+)	1.167.799,96	74.538,15	0,00	1.242.338,11
2 Giustizia	(+)	0,00	0,00	0,00	0,00
3 Ordine pubblico	(+)	255.211,34	0,00	0,00	255.211,34
4 Istruzione	(+)	282.196,80	0,00	0,00	282.196,80
5 Beni e attività culturali	(+)	13.439,31	0,00	0,00	13.439,31
6 Sport e tempo libero	(+)	72.041,80	0,00	0,00	72.041,80
7 Turismo	(+)	362.425,34	0,00	0,00	362.425,34
8 Territorio, abitazioni	(+)	0,00	0,00	0,00	0,00
9 Tutela ambiente	(+)	1.960.652,36	0,00	0,00	1.960.652,36
10 Trasporti	(+)	306.635,44	0,00	0,00	306.635,44
11 Soccorso civile	(+)	10.896,04	0,00	0,00	10.896,04
12 Sociale e famiglia	(+)	117.628,28	0,00	0,00	117.628,28
13 Salute	(+)	1.077,26	0,00	0,00	1.077,26
14 Sviluppo economico	(+)	0,00	0,00	0,00	0,00
15 Lavoro e formazione	(+)	0,00	0,00	0,00	0,00
16 Agricoltura e pesca	(+)	0,00	0,00	0,00	0,00
17 Energia	(+)	0,00	0,00	0,00	0,00
18 Relazioni con autonomie	(+)	0,00	0,00	0,00	0,00
19 Relazioni internazionali	(+)	0,00	0,00	0,00	0,00
20 Fondi e accantonamenti	(+)	0,00	0,00	0,00	0,00
50 Debito pubblico	(+)	0,00	0,00	0,00	0,00
60 Anticipazioni finanziarie	(+)	0,00	0,00	0,00	0,00
<b>Pagamenti complessivi</b>		<b>4.550.003,93</b>	<b>74.538,15</b>	<b>0,00</b>	<b>4.624.542,08</b>

### Parte "Investimento" delle Missioni - Pagamenti 2015

		C/Capitale	Incr. att. fin.	Investimento
1 Servizi generali	(+)	14.647,13	0,00	14.647,13
2 Giustizia	(+)	0,00	0,00	0,00
3 Ordine pubblico	(+)	0,00	0,00	0,00
4 Istruzione	(+)	146.679,23	0,00	146.679,23
5 Beni e attività culturali	(+)	0,00	0,00	0,00
6 Sport e tempo libero	(+)	23.075,81	0,00	23.075,81
7 Turismo	(+)	6.670,40	0,00	6.670,40
8 Territorio, abitazioni	(+)	0,00	0,00	0,00
9 Tutela ambiente	(+)	66.073,65	0,00	66.073,65
10 Trasporti	(+)	207.930,49	0,00	207.930,49
11 Soccorso civile	(+)	0,00	0,00	0,00
12 Sociale e famiglia	(+)	146,40	0,00	146,40
13 Salute	(+)	0,00	0,00	0,00
14 Sviluppo economico	(+)	0,00	0,00	0,00
15 Lavoro e formazione	(+)	0,00	0,00	0,00
16 Agricoltura e pesca	(+)	0,00	0,00	0,00
17 Energia	(+)	0,00	0,00	0,00
18 Relazioni con autonomie	(+)	0,00	0,00	0,00
19 Relazioni internazionali	(+)	0,00	0,00	0,00
20 Fondi e accantonamenti	(+)	0,00	0,00	0,00
50 Debito pubblico	(+)	0,00	0,00	0,00
60 Anticipazioni finanziarie	(+)	0,00	0,00	0,00
<b>Pagamenti complessivi</b>		<b>465.223,11</b>	<b>0,00</b>	<b>465.223,11</b>

## PAGAMENTI PER FUNZIONAMENTO E INVESTIMENTO

### La composizione della spesa pagata

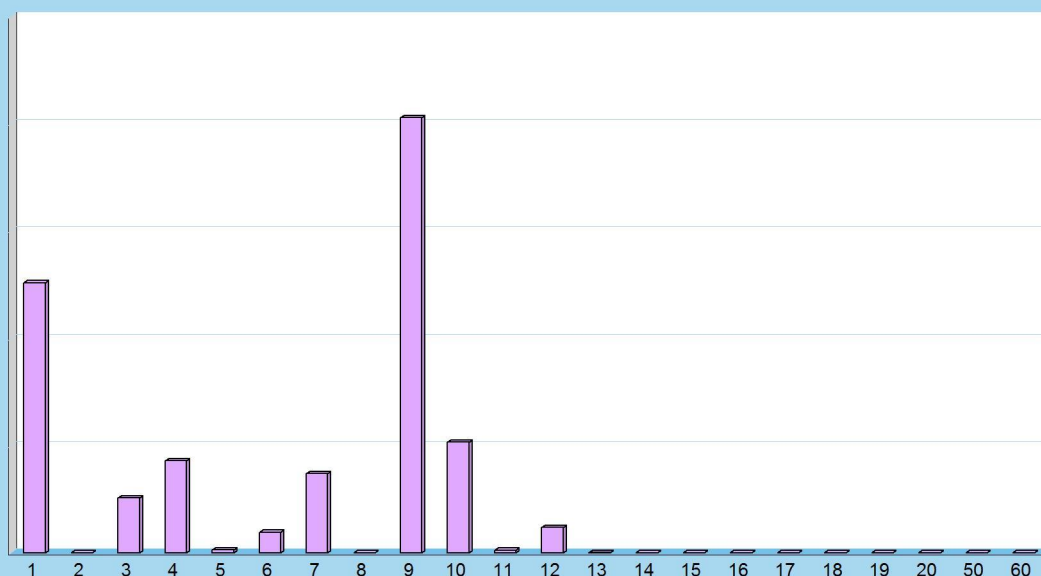
La legge individua i tempi di riferimento dei pagamenti effettuati a titolo di corrispettivo monetario per le transazioni commerciali che derivano da contratti tra imprese e PA e che comportano la consegna di merci o la prestazione di servizi contro il pagamento di un prezzo. L'ente, infatti, dovrebbe pagare i propri fornitori entro 30 giorni dalla data di ricevimento della fattura, termine che può essere allungato a 60 giorni con l'accordo scritto del creditore. È solo il caso di notare che nelle transazioni tra imprese private, è consentito alle parti di pattuire termini di pagamento superiori purché stabiliti per iscritto e non gravemente iniqui per il creditore, pena la nullità della clausola in deroga. I prospetti mostrano la composizione dei pagamenti per ciascuna missione.



### Pagamenti delle spese per Missioni 2015

		Funzionamento	Investimento	Tot. Pagato
1 Servizi generali	(+)	1.242.338,11	14.647,13	1.256.985,24
2 Giustizia	(+)	0,00	0,00	0,00
3 Ordine pubblico	(+)	255.211,34	0,00	255.211,34
4 Istruzione	(+)	282.196,80	146.679,23	428.876,03
5 Beni e attività culturali	(+)	13.439,31	0,00	13.439,31
6 Sport e tempo libero	(+)	72.041,80	23.075,81	95.117,61
7 Turismo	(+)	362.425,34	6.670,40	369.095,74
8 Territorio, abitazioni	(+)	0,00	0,00	0,00
9 Tutela ambiente	(+)	1.960.652,36	66.073,65	2.026.726,01
10 Trasporti	(+)	306.635,44	207.930,49	514.565,93
11 Soccorso civile	(+)	10.896,04	0,00	10.896,04
12 Sociale e famiglia	(+)	117.628,28	146,40	117.774,68
13 Salute	(+)	1.077,26	0,00	1.077,26
14 Sviluppo economico	(+)	0,00	0,00	0,00
15 Lavoro e formazione	(+)	0,00	0,00	0,00
16 Agricoltura e pesca	(+)	0,00	0,00	0,00
17 Energia	(+)	0,00	0,00	0,00
18 Relazioni con autonomie	(+)	0,00	0,00	0,00
19 Relazioni internazionali	(+)	0,00	0,00	0,00
20 Fondi e accantonamenti	(+)	0,00	0,00	0,00
50 Debito pubblico	(+)	0,00	0,00	0,00
60 Anticipazioni finanziarie	(+)	0,00	0,00	0,00
		<b>Pagamenti complessivi</b>	<b>4.624.542,08</b>	<b>465.223,11</b>
				<b>5.089.765,19</b>

Pagamenti per singola missione 2015



## STATO DI REALIZZAZIONE DELLE SPESE PER MISSIONE

### L'andamento degli impegni per missione

L'esito finanziario della programmazione è influenzato dai risultati conseguiti dalle componenti di ogni singola missione con i relativi programmi, e cioè il fabbisogno per il funzionamento, che comprende le spese correnti, la restituzione dei debiti e la chiusura delle anticipazioni, unitamente alle risorse per gli investimenti, che raggruppano le spese in C/capitale e l'incremento delle attività finanziarie. Si tratta di comparti che seguono modalità operative e regole molto diverse. Ad esempio, l'applicazione del principio di imputazione della spesa nell'esercizio in cui questa sarà esigibile richiede l'attivazione della tecnica del fondo pluriennale, con il conseguente stanziamento in uscita di altrettante poste denominate *Fondo pluriennale* (FPV/U) non soggette ad impegno e la formazione di altrettante economie (stanziamenti non impegnati). Il seguente prospetto, per neutralizzare questo fenomeno e rendere più veritiero il calcolo dello stato di realizzazione, riporta gli stanziamenti di spesa al netto dell'eventuale fondo pluriennale presente tra le uscite.

### Stato di realizzazione effettivo (al netto FPV/U) delle spese per Missioni 2015

		Stanziamenti (+)	FPV/U (-)	Stanz. netti	Impegni	% Impegnato
Servizi generali	Funz.	1.683.642,82	120.310,81	1.563.332,01	1.342.502,21	79,74%
	Invest.	319.874,64	21.270,38	298.604,26	19.530,84	6,11%
Giustizia	Funz.	0,00	0,00	0,00	0,00	-
	Invest.	0,00	0,00	0,00	0,00	-
Ordine pubblico	Funz.	312.409,00	4.303,00	308.106,00	260.745,15	83,46%
	Invest.	9.091,00	0,00	9.091,00	0,00	-
Istruzione	Funz.	420.283,29	4.845,79	415.437,50	330.608,30	78,66%
	Invest.	213.944,00	23.964,07	189.979,93	150.792,92	70,48%
Cultura	Funz.	14.677,00	0,00	14.677,00	13.439,31	91,57%
	Invest.	0,00	0,00	0,00	0,00	-
Sport	Funz.	114.753,00	0,00	114.753,00	81.714,53	71,21%
	Invest.	89.156,59	19.946,84	69.209,75	58.504,75	65,62%
Turismo	Funz.	517.054,00	0,00	517.054,00	459.387,33	88,85%
	Invest.	99.092,19	8.720,79	90.371,40	10.585,67	10,68%
Territorio	Funz.	259,00	0,00	259,00	0,00	-
	Invest.	168.572,23	121.971,84	46.600,39	30.237,76	17,94%
Tutela ambiente	Funz.	2.883.227,00	0,00	2.883.227,00	2.550.041,62	88,44%
	Invest.	337.093,01	138.366,95	198.726,06	169.799,39	50,37%
Trasporti	Funz.	373.891,00	0,00	373.891,00	321.848,58	86,08%
	Invest.	689.152,15	137.908,32	551.243,83	374.668,99	54,37%
Soccorso civile	Funz.	15.272,00	0,00	15.272,00	11.608,66	76,01%
	Invest.	5.887,00	0,00	5.887,00	5.446,57	92,52%
Sociale e famiglia	Funz.	236.252,00	0,00	236.252,00	153.409,31	64,93%
	Invest.	178.294,50	164.994,50	13.300,00	6.556,44	3,68%
Salute	Funz.	6.072,00	0,00	6.072,00	5.585,38	91,99%
	Invest.	0,00	0,00	0,00	0,00	-
Sviluppo economico	Funz.	259,00	0,00	259,00	0,00	-
	Invest.	0,00	0,00	0,00	0,00	-
Lavoro e formazione	Funz.	806,00	0,00	806,00	0,00	-
	Invest.	0,00	0,00	0,00	0,00	-
Agricoltura e pesca	Funz.	0,00	0,00	0,00	0,00	-
	Invest.	0,00	0,00	0,00	0,00	-
Energia	Funz.	0,00	0,00	0,00	0,00	-
	Invest.	0,00	0,00	0,00	0,00	-
Relaz. con autonomie	Funz.	0,00	0,00	0,00	0,00	-
	Invest.	0,00	0,00	0,00	0,00	-
Relaz. internazionali	Funz.	0,00	0,00	0,00	0,00	-
	Invest.	0,00	0,00	0,00	0,00	-
Fondi	Funz.	244.679,00	0,00	244.679,00	0,00	-
	Invest.	0,00	0,00	0,00	0,00	-
Debito pubblico	Funz.	0,00	0,00	0,00	0,00	-
	Invest.	0,00	0,00	0,00	0,00	-
Anticipazioni	Funz.	0,00	0,00	0,00	0,00	-
	Invest.	0,00	0,00	0,00	0,00	-

## GRADO DI ULTIMAZIONE DELLE MISSIONI

### L'andamento dei pagamenti per missione

Lo stato di realizzazione è forse l'indice più semplice per valutare l'efficacia della programmazione. La tabella precedente, infatti, forniva un'immagine immediata sul volume di risorse attivate nell'esercizio per finanziare le missioni. I dati della colonna degli impegni offrivano adeguate informazioni sul valore degli interventi assunti nel bilancio corrente e negli investimenti. Ma la contabilità espone anche un altro elemento, seppure di minor peso, che diventa utile per valutare l'andamento della gestione, e cioè il grado di ultimazione delle missioni, inteso come il rapporto tra gli impegni di spesa ed i relativi pagamenti effettuati nello stesso esercizio. In una congiuntura economica dove non è sempre facile disporre di liquidità, la velocità nei pagamenti è un indice della presenza o meno di questo elemento di possibile criticità. La capacità di ultimare il procedimento fino al completo pagamento delle obbligazioni può diventare, soprattutto per quanto riguarda la spesa corrente, un'informazione significativa.

### Grado di ultimazione delle spese per Missioni 2015

		Stanz. netti	Impegni	Pagamenti	% Pagato
Servizi generali	Funz.	1.563.332,01	1.342.502,21	1.242.338,11	92,54%
	Invest.	298.604,26	19.530,84	14.647,13	74,99%
Giustizia	Funz.	0,00	0,00	0,00	-
	Invest.	0,00	0,00	0,00	-
Ordine pubblico	Funz.	308.106,00	260.745,15	255.211,34	97,88%
	Invest.	9.091,00	0,00	0,00	-
Istruzione	Funz.	415.437,50	330.608,30	282.196,80	85,36%
	Invest.	189.979,93	150.792,92	146.679,23	97,27%
Cultura	Funz.	14.677,00	13.439,31	13.439,31	100,00%
	Invest.	0,00	0,00	0,00	-
Sport	Funz.	114.753,00	81.714,53	72.041,80	88,16%
	Invest.	69.209,75	58.504,75	23.075,81	39,44%
Turismo	Funz.	517.054,00	459.387,33	362.425,34	78,89%
	Invest.	90.371,40	10.585,67	6.670,40	63,01%
Territorio	Funz.	259,00	0,00	0,00	-
	Invest.	46.600,39	30.237,76	0,00	-
Tutela ambiente	Funz.	2.883.227,00	2.550.041,62	1.960.652,36	76,89%
	Invest.	198.726,06	169.799,39	66.073,65	38,91%
Trasporti	Funz.	373.891,00	321.848,58	306.635,44	95,27%
	Invest.	551.243,83	374.668,99	207.930,49	55,50%
Soccorso civile	Funz.	15.272,00	11.608,66	10.896,04	93,86%
	Invest.	5.887,00	5.446,57	0,00	-
Sociale e famiglia	Funz.	236.252,00	153.409,31	117.628,28	76,68%
	Invest.	13.300,00	6.556,44	146,40	2,23%
Salute	Funz.	6.072,00	5.585,38	1.077,26	19,29%
	Invest.	0,00	0,00	0,00	-
Sviluppo economico	Funz.	259,00	0,00	0,00	-
	Invest.	0,00	0,00	0,00	-
Lavoro e formazione	Funz.	806,00	0,00	0,00	-
	Invest.	0,00	0,00	0,00	-
Agricoltura e pesca	Funz.	0,00	0,00	0,00	-
	Invest.	0,00	0,00	0,00	-
Energia	Funz.	0,00	0,00	0,00	-
	Invest.	0,00	0,00	0,00	-
Relaz. con autonomie	Funz.	0,00	0,00	0,00	-
	Invest.	0,00	0,00	0,00	-
Relaz. internazionali	Funz.	0,00	0,00	0,00	-
	Invest.	0,00	0,00	0,00	-
Fondi	Funz.	244.679,00	0,00	0,00	-
	Invest.	0,00	0,00	0,00	-
Debito pubblico	Funz.	0,00	0,00	0,00	-
	Invest.	0,00	0,00	0,00	-
Anticipazioni	Funz.	0,00	0,00	0,00	-
	Invest.	0,00	0,00	0,00	-



**STATO DI ATTUAZIONE  
DELLE SINGOLE MISSIONI**



## SERVIZI GENERALI E ISTITUZIONALI

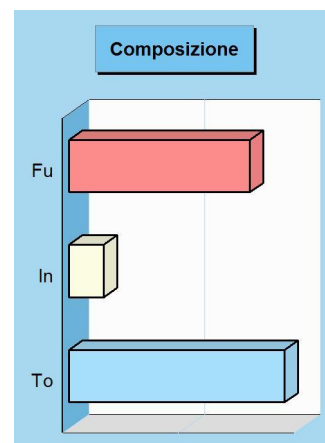
### Missione 01 e relativi programmi

Rientrano nelle finalità di questa missione, articolata in programmi, gli interventi di amministrazione e per il funzionamento dei servizi generali, dei servizi statistici e informativi, delle attività di sviluppo in un'ottica di governance e partenariato, compresa la comunicazione istituzionale. Appartengono alla missione gli obiettivi di amministrazione, funzionamento e supporto agli organi esecutivi e legislativi, l'amministrazione e il corretto funzionamento dei servizi di pianificazione economica e delle attività per gli affari e i servizi finanziari e fiscali, compresa la gestione del personale. I prospetti seguenti, con i grafici accostati, mostrano la situazione aggiornata dello stanziamento destinato alla missione insieme al relativo stato di realizzazione e grado di ultimazione.



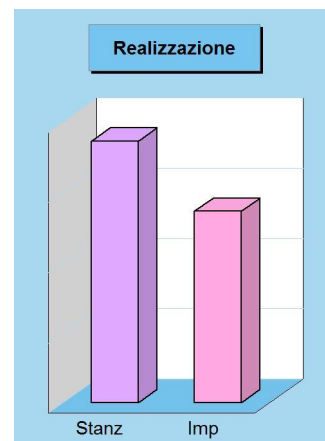
#### Composizione contabile della Missione 2015

Previsioni di competenza		Funzionam.	Investim.	Totale
Correnti	(+)	1.609.101,82	-	
In conto capitale	(+)	-	319.874,64	
Attività finanziarie	(+)	-	0,00	
Rimborso prestiti	(+)	74.541,00	-	
Chiusura anticipazioni	(+)	0,00	-	
<b>Totale (al lordo FPV)</b>	<b>(+)</b>	<b>1.683.642,82</b>	<b>319.874,64</b>	<b>2.003.517,46</b>
FPV per spese correnti (FPV/U)	(-)	120.310,81	-	
FPV per spese in C/cap (FPV/U)	(-)	-	21.270,38	
<b>Programmazione effettiva</b>		<b>1.563.332,01</b>	<b>298.604,26</b>	<b>1.861.936,27</b>



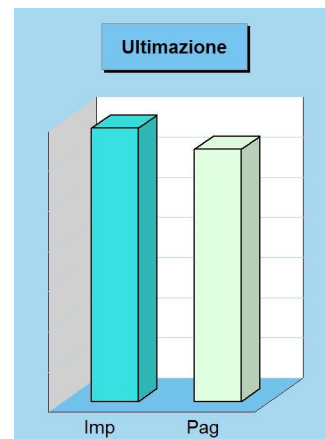
#### Stato di realizzazione della Missione 2015

Destinazione della spesa		Stanziamenti	Impegni	% Impegnato
Correnti	(+)	1.609.101,82	1.267.964,06	
In conto capitale	(+)	319.874,64	19.530,84	
Attività finanziarie	(+)	0,00	0,00	
Rimborso prestiti	(+)	74.541,00	74.538,15	
Chiusura anticipazioni	(+)	0,00	0,00	
<b>Totale (al lordo FPV)</b>	<b>(+)</b>	<b>2.003.517,46</b>	<b>1.362.033,05</b>	<b>67,98%</b>
FPV per spese correnti (FPV/U)	(-)	120.310,81	-	
FPV per spese in C/cap (FPV/U)	(-)	21.270,38	-	
<b>Programmazione effettiva</b>		<b>1.861.936,27</b>	<b>1.362.033,05</b>	<b>73,15%</b>



#### Grado di ultimazione della Missione 2015

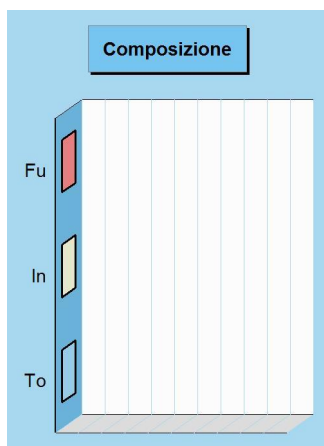
Destinazione della spesa		Impegni	Pagamenti	% Pagato
Correnti	(+)	1.267.964,06	1.167.799,96	
In conto capitale	(+)	19.530,84	14.647,13	
Attività finanziarie	(+)	0,00	0,00	
Rimborso prestiti	(+)	74.538,15	74.538,15	
Chiusura anticipazioni	(+)	0,00	0,00	
<b>Totale (al lordo FPV)</b>	<b>(+)</b>	<b>1.362.033,05</b>	<b>1.256.985,24</b>	<b>92,29%</b>
FPV per spese correnti (FPV/U)	(-)	-	-	
FPV per spese in C/cap (FPV/U)	(-)	-	-	
<b>Programmazione effettiva</b>		<b>1.362.033,05</b>	<b>1.256.985,24</b>	<b>92,29%</b>



## GIUSTIZIA


### Missione 02 e relativi programmi

Le funzioni esercitate in materia di giustizia sono limitate all'assunzione di eventuali oneri conseguenti alla presenza, nel proprio territorio, di uffici giudiziari, di uffici del giudice di pace e della casa circondariale. L'ambito di intervento previsto in questa missione di carattere non prioritario, interessa pertanto l'amministrazione e il funzionamento per il supporto tecnico, amministrativo e gestionale per gli acquisti, i servizi e le manutenzioni di competenza locale necessari per il funzionamento e mantenimento degli uffici giudiziari cittadini e delle case circondariali. I prospetti seguenti, con i relativi grafici, mostrano la situazione aggiornata dello stanziamento destinato alla missione insieme al corrispondente stato di realizzazione e grado di ultimazione.



#### Composizione contabile della Missione 2015

Previsioni di competenza		Funzionam.	Investim.	Totale
Correnti	(+)	0,00	-	
In conto capitale	(+)	-	0,00	
Attività finanziarie	(+)	-	0,00	
Rimborso prestiti	(+)	0,00	-	
Chiusura anticipazioni	(+)	0,00	-	
<b>Totale (al lordo FPV) (+)</b>		<b>0,00</b>	<b>0,00</b>	<b>0,00</b>
FPV per spese correnti (FPV/U)	(-)	0,00	-	
FPV per spese in C/cap (FPV/U)	(-)	-	0,00	
<b>Programmazione effettiva</b>		<b>0,00</b>	<b>0,00</b>	<b>0,00</b>




#### Stato di realizzazione della Missione 2015

Destinazione della spesa		Stanziamenti	Impegni	% Impegnato
Correnti	(+)	0,00	0,00	
In conto capitale	(+)	0,00	0,00	
Attività finanziarie	(+)	0,00	0,00	
Rimborso prestiti	(+)	0,00	0,00	
Chiusura anticipazioni	(+)	0,00	0,00	
<b>Totale (al lordo FPV) (+)</b>		<b>0,00</b>	<b>0,00</b>	<b>0,00</b>
FPV per spese correnti (FPV/U)	(-)	0,00	-	
FPV per spese in C/cap (FPV/U)	(-)	0,00	-	
<b>Programmazione effettiva</b>		<b>0,00</b>	<b>0,00</b>	<b>0,00</b>

#### Grado di ultimazione della Missione 2015

Destinazione della spesa		Impegni	Pagamenti	% Pagato
Correnti	(+)	0,00	0,00	
In conto capitale	(+)	0,00	0,00	
Attività finanziarie	(+)	0,00	0,00	
Rimborso prestiti	(+)	0,00	0,00	
Chiusura anticipazioni	(+)	0,00	0,00	
<b>Totale (al lordo FPV) (+)</b>		<b>0,00</b>	<b>0,00</b>	<b>0,00</b>
FPV per spese correnti (FPV/U)	(-)	-	-	
FPV per spese in C/cap (FPV/U)	(-)	-	-	
<b>Programmazione effettiva</b>		<b>0,00</b>	<b>0,00</b>	<b>0,00</b>

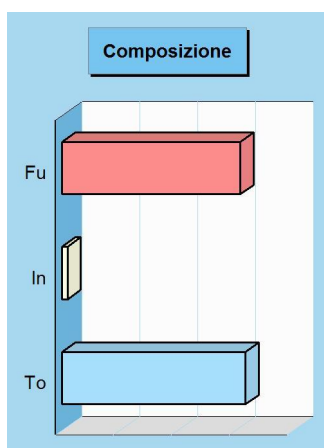




## ORDINE PUBBLICO E SICUREZZA

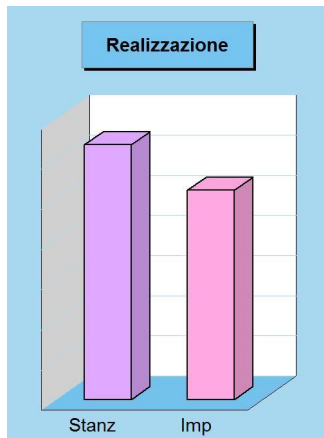
### Missione 03 e relativi programmi

L'attività di programmazione connessa all'esercizio di questa missione è legata all'esercizio delle attribuzioni di amministrazione e funzionamento delle attività collegate all'ordine pubblico e alla sicurezza a livello locale, alla polizia locale, commerciale ed amministrativa. Sono incluse in questo contesto le attività di supporto alla programmazione, al coordinamento e al monitoraggio delle relative politiche, oltre le forme di collaborazione con altre forze di polizia presenti sul territorio. Le competenze della polizia locale consistono nella attivazione di servizi e provvedimenti destinati alla difesa degli interessi pubblici meritevoli di tutela. I prospetti mostrano lo stanziamento aggiornato della missione con il relativo stato di realizzazione e grado d'ultimazione.




#### Composizione contabile della Missione 2015

Previsioni di competenza		Funzionam.	Investim.	Totale
Correnti	(+)	312.409,00	-	
In conto capitale	(+)	-	9.091,00	
Attività finanziarie	(+)	-	0,00	
Rimborso prestiti	(+)	0,00	-	
Chiusura anticipazioni	(+)	0,00	-	
<b>Totale (al lordo FPV)</b>	<b>(+)</b>	<b>312.409,00</b>	<b>9.091,00</b>	<b>321.500,00</b>
FPV per spese correnti (FPV/U)	(-)	4.303,00	-	
FPV per spese in C/cap (FPV/U)	(-)	-	0,00	
<b>Programmazione effettiva</b>		<b>308.106,00</b>	<b>9.091,00</b>	<b>317.197,00</b>



#### Stato di realizzazione della Missione 2015

Destinazione della spesa		Stanzamenti	Impegni	% Impegnato
Correnti	(+)	312.409,00	260.745,15	
In conto capitale	(+)	9.091,00	0,00	
Attività finanziarie	(+)	0,00	0,00	
Rimborso prestiti	(+)	0,00	0,00	
Chiusura anticipazioni	(+)	0,00	0,00	
<b>Totale (al lordo FPV)</b>	<b>(+)</b>	<b>321.500,00</b>	<b>260.745,15</b>	<b>81,10</b>
FPV per spese correnti (FPV/U)	(-)	4.303,00	-	
FPV per spese C/cap (FPV/U)	(-)	0,00	-	
<b>Programmazione effettiva</b>		<b>317.197,00</b>	<b>260.745,15</b>	<b>82,20</b>



#### Grado di ultimazione della Missione 2015

Destinazione della spesa		Impegni	Pagamenti	% Pagato
Correnti	(+)	260.745,15	255.211,34	
In conto capitale	(+)	0,00	0,00	
Attività finanziarie	(+)	0,00	0,00	
Rimborso prestiti	(+)	0,00	0,00	
Chiusura anticipazioni	(+)	0,00	0,00	
<b>Totale (al lordo FPV)</b>	<b>(+)</b>	<b>260.745,15</b>	<b>255.211,34</b>	<b>97,88</b>
FPV per spese correnti (FPV/U)	(-)	-	-	
FPV per spese C/cap (FPV/U)	(-)	-	-	
<b>Programmazione effettiva</b>		<b>260.745,15</b>	<b>255.211,34</b>	<b>97,88</b>

## ISTRUZIONE E DIRITTO ALLO STUDIO

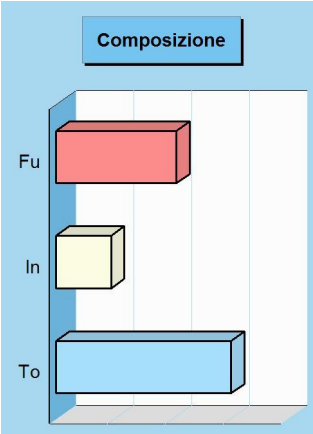
### Missione 04 e relativi programmi

La programmazione in tema di diritto allo studio abbraccia il funzionamento e l'erogazione di istruzione di qualunque ordine e grado per l'obbligo formativo e dei vari servizi connessi, come l'assistenza scolastica, il trasporto e la refezione, ivi inclusi gli interventi per l'edilizia scolastica e l'edilizia residenziale per il diritto allo studio. Sono incluse in questo contesto anche le attività di supporto alla programmazione, al coordinamento e al monitoraggio delle politiche per l'istruzione. Si tratta, pertanto, di ambiti operativi finalizzati a rendere effettivo il diritto allo studio. I prospetti di seguito riportati, con i corrispondenti grafici, mostrano la situazione aggiornata dello stanziamento destinato alla missione insieme al relativo stato di realizzazione e grado di ultimazione.



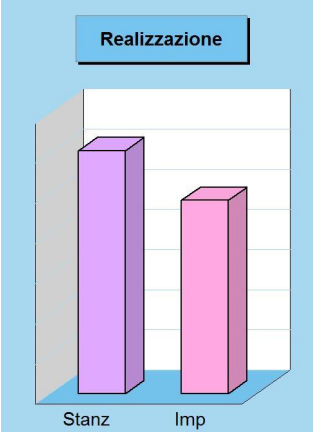
### Composizione contabile della Missione 2015

Previsioni di competenza		Funzionam.	Investim.	Totale
Correnti	(+)	420.283,29	-	
In conto capitale	(+)	-	213.944,00	
Attività finanziarie	(+)	-	0,00	
Rimborso prestiti	(+)	0,00	-	
Chiusura anticipazioni	(+)	0,00	-	
<b>Totale (al lordo FPV)</b>	<b>(+)</b>	<b>420.283,29</b>	<b>213.944,00</b>	<b>634.227,29</b>
FPV per spese correnti (FPV/U)	(-)	4.845,79	-	
FPV per spese in C/cap (FPV/U)	(-)	-	23.964,07	
<b>Programmazione effettiva</b>		<b>415.437,50</b>	<b>189.979,93</b>	<b>605.417,43</b>



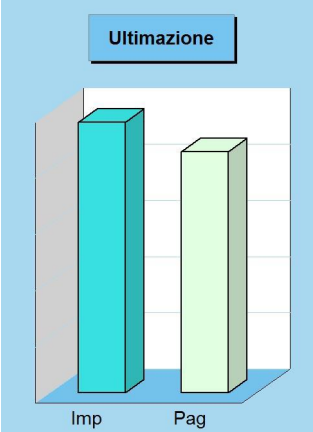
### Stato di realizzazione della Missione 2015

Destinazione della spesa		Stanzamenti	Impegni	% Impegnato
Correnti	(+)	420.283,29	330.608,30	
In conto capitale	(+)	213.944,00	150.792,92	
Attività finanziarie	(+)	0,00	0,00	
Rimborso prestiti	(+)	0,00	0,00	
Chiusura anticipazioni	(+)	0,00	0,00	
<b>Totale (al lordo FPV)</b>	<b>(+)</b>	<b>634.227,29</b>	<b>481.401,22</b>	<b>75,90%</b>
FPV per spese correnti (FPV/U)	(-)	4.845,79	-	
FPV per spese in C/cap (FPV/U)	(-)	23.964,07	-	
<b>Programmazione effettiva</b>		<b>605.417,43</b>	<b>481.401,22</b>	<b>79,52%</b>



### Grado di ultimazione della Missione 2015

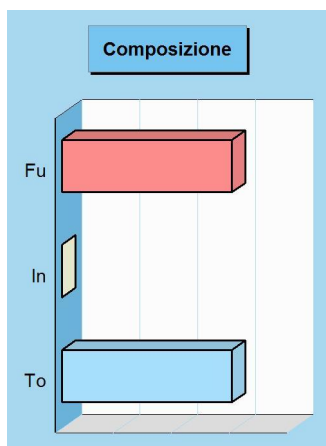
Destinazione della spesa		Impegni	Pagamenti	% Pagato
Correnti	(+)	330.608,30	282.196,80	
In conto capitale	(+)	150.792,92	146.679,23	
Attività finanziarie	(+)	0,00	0,00	
Rimborso prestiti	(+)	0,00	0,00	
Chiusura anticipazioni	(+)	0,00	0,00	
<b>Totale (al lordo FPV)</b>	<b>(+)</b>	<b>481.401,22</b>	<b>428.876,03</b>	<b>89,09%</b>
FPV per spese correnti (FPV/U)	(-)	-	-	
FPV per spese in C/cap (FPV/U)	(-)	-	-	
<b>Programmazione effettiva</b>		<b>481.401,22</b>	<b>428.876,03</b>	<b>89,09%</b>



## VALORIZZAZIONE BENI E ATTIV. CULTURALI

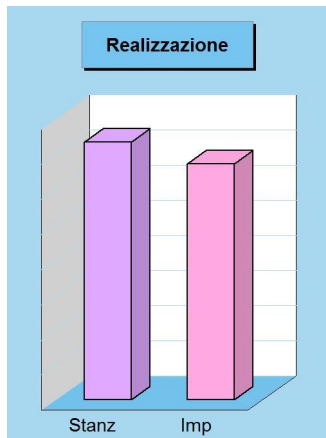
### Missione 05 e relativi programmi

Appartengono alla missione, suddivisa nei corrispondenti programmi, l'amministrazione e il funzionamento delle prestazioni di tutela e sostegno, di ristrutturazione e manutenzione, dei beni di interesse storico, artistico e culturale e del patrimonio archeologico e architettonico. Rientrano nel campo l'amministrazione, il funzionamento e l'erogazione di servizi culturali, con il sostegno alle strutture e attività culturali non finalizzate al turismo, incluso quindi il supporto alla programmazione, al coordinamento e al monitoraggio delle relative politiche. I prospetti seguenti, con i corrispondenti grafici, mostrano la situazione aggiornata dello stanziamento destinato alla missione insieme al relativo stato di realizzazione e il grado di ultimazione.



#### Composizione contabile della Missione 2015

Previsioni di competenza		Funzionam.	Investim.	Totale
Correnti	(+)	14.677,00	-	
In conto capitale	(+)	-	0,00	
Attività finanziarie	(+)	-	0,00	
Rimborso prestiti	(+)	0,00	-	
Chiusura anticipazioni	(+)	0,00	-	
Totale (al lordo FPV)	(+)	14.677,00	0,00	<b>14.677,00</b>
FPV per spese correnti (FPV/U)	(-)	0,00	-	
FPV per spese in C/cap (FPV/U)	(-)	-	0,00	
Programmazione effettiva		14.677,00	0,00	<b>14.677,00</b>




#### Stato di realizzazione della Missione 2015

Destinazione della spesa		Stanziamenti	Impegni	% Impegnato
Correnti	(+)	14.677,00	13.439,31	
In conto capitale	(+)	0,00	0,00	
Attività finanziarie	(+)	0,00	0,00	
Rimborso prestiti	(+)	0,00	0,00	
Chiusura anticipazioni	(+)	0,00	0,00	
Totale (al lordo FPV)	(+)	14.677,00	13.439,31	<b>91,57</b>
FPV per spese correnti (FPV/U)	(-)	0,00	-	
FPV per spese in C/cap (FPV/U)	(-)	0,00	-	
Programmazione effettiva		14.677,00	13.439,31	<b>91,57</b>

#### Grado di ultimazione della Missione 2015

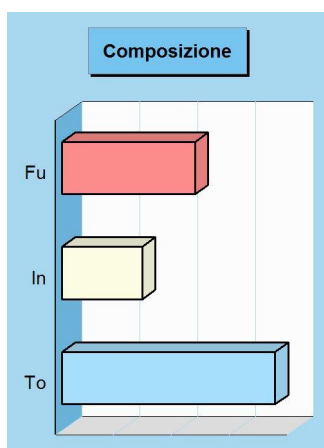

Destinazione della spesa		Impegni	Pagamenti	% Pagato
Correnti	(+)	13.439,31	13.439,31	
In conto capitale	(+)	0,00	0,00	
Attività finanziarie	(+)	0,00	0,00	
Rimborso prestiti	(+)	0,00	0,00	
Chiusura anticipazioni	(+)	0,00	0,00	
Totale (al lordo FPV)	(+)	13.439,31	13.439,31	<b>100,00</b>
FPV per spese correnti (FPV/U)	(-)	-	-	
FPV per spese in C/cap (FPV/U)	(-)	-	-	
Programmazione effettiva		13.439,31	13.439,31	<b>100,00</b>



## POLITICA GIOVANILE, SPORT E TEMPO LIBERO

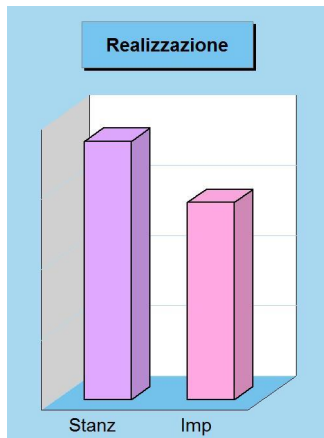
### Missione 06 e relativi programmi

Le funzioni esercitate nel campo sportivo e ricreativo riguardano la gestione dell'impiantistica sportiva in tutti i suoi aspetti, che vanno dalla costruzione e manutenzione degli impianti e delle attrezzature alla concreta gestione operativa dei servizi attivati. Queste attribuzioni si estendono fino a ricomprendervi l'organizzazione diretta o l'intervento contributivo nelle manifestazioni a carattere sportivo o ricreativo. Appartengono a questo genere di missione, pertanto, l'amministrazione e funzionamento di attività sportive, ricreative e per i giovani, incluse la fornitura di servizi sportivi e ricreativi. I prospetti, con i corrispondenti grafici, mostrano la situazione aggiornata dello stanziamento destinato alla missione insieme al relativo stato di realizzazione e grado di ultimazione.



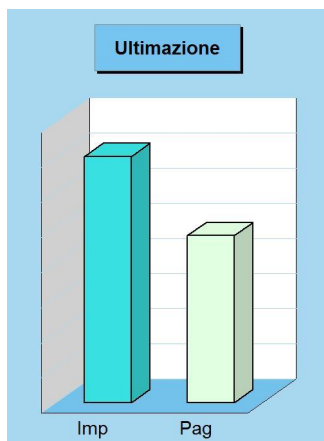
#### Composizione contabile della Missione 2015

Previsioni di competenza		Funzionam.	Investim.	Totale
Correnti	(+)	114.753,00	-	
In conto capitale	(+)	-	89.156,59	
Attività finanziarie	(+)	-	0,00	
Rimborso prestiti	(+)	0,00	-	
Chiusura anticipazioni	(+)	0,00	-	
<b>Totale (al lordo FPV)</b>	<b>(+)</b>	<b>114.753,00</b>	<b>89.156,59</b>	<b>203.909,59</b>
FPV per spese correnti (FPV/U)	(-)	0,00	-	
FPV per spese in C/cap (FPV/U)	(-)	-	19.946,84	
<b>Programmazione effettiva</b>		<b>114.753,00</b>	<b>69.209,75</b>	<b>183.962,75</b>



#### Stato di realizzazione della Missione 2015

Destinazione della spesa		Stanzamenti	Impegni	% Impegnato
Correnti	(+)	114.753,00	81.714,53	
In conto capitale	(+)	89.156,59	58.504,75	
Attività finanziarie	(+)	0,00	0,00	
Rimborso prestiti	(+)	0,00	0,00	
Chiusura anticipazioni	(+)	0,00	0,00	
<b>Totale (al lordo FPV)</b>	<b>(+)</b>	<b>203.909,59</b>	<b>140.219,28</b>	<b>68,77</b>
FPV per spese correnti (FPV/U)	(-)	0,00	-	
FPV per spese C/cap (FPV/U)	(-)	19.946,84	-	
<b>Programmazione effettiva</b>		<b>183.962,75</b>	<b>140.219,28</b>	<b>76,22</b>



#### Grado di ultimazione della Missione 2015

Destinazione della spesa		Impegni	Pagamenti	% Pagato
Correnti	(+)	81.714,53	72.041,80	
In conto capitale	(+)	58.504,75	23.075,81	
Attività finanziarie	(+)	0,00	0,00	
Rimborso prestiti	(+)	0,00	0,00	
Chiusura anticipazioni	(+)	0,00	0,00	
<b>Totale (al lordo FPV)</b>	<b>(+)</b>	<b>140.219,28</b>	<b>95.117,61</b>	<b>67,83</b>
FPV per spese correnti (FPV/U)	(-)	-	-	
FPV per spese C/cap (FPV/U)	(-)	-	-	
<b>Programmazione effettiva</b>		<b>140.219,28</b>	<b>95.117,61</b>	<b>67,83</b>

## TURISMO

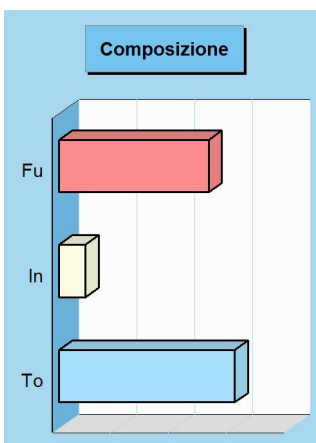
### Missione 07 e relativi programmi

Le attribuzioni esercitabili nel campo turistico riguardano sia l'erogazione di servizi turistici che la realizzazione diretta o indiretta di manifestazioni a richiamo turistico. Queste funzioni possono estendersi, limitatamente agli interventi non riservati espressamente dalla legge alla regione o alla provincia, fino a prevedere l'attivazione di investimenti mirati allo sviluppo del turismo. Entrano nella missione l'amministrazione e il funzionamento delle attività e dei servizi relativi al turismo per la promozione e lo sviluppo del turismo sul territorio. I prospetti seguenti, con i corrispondenti grafici posti a lato, mostrano la situazione aggiornata dello stanziamento destinato alla missione insieme al relativo stato di realizzazione e il grado di ultimazione dell'intervento programmato.



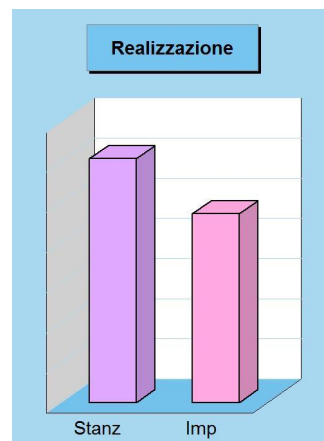
#### Composizione contabile della Missione 2015

Previsioni di competenza		Funzionam.	Investim.	Totale
Correnti	(+)	517.054,00	-	
In conto capitale	(+)	-	99.092,19	
Attività finanziarie	(+)	-	0,00	
Rimborso prestiti	(+)	0,00	-	
Chiusura anticipazioni	(+)	0,00	-	
<b>Totale (al lordo FPV)</b>	<b>(+)</b>	<b>517.054,00</b>	<b>99.092,19</b>	<b>616.146,19</b>
FPV per spese correnti (FPV/U)	(-)	0,00	-	
FPV per spese in C/cap (FPV/U)	(-)	-	8.720,79	
<b>Programmazione effettiva</b>		<b>517.054,00</b>	<b>90.371,40</b>	<b>607.425,40</b>




#### Stato di realizzazione della Missione 2015

Destinazione della spesa		Stanziamenti	Impegni	% Impegnato
Correnti	(+)	517.054,00	459.387,33	
In conto capitale	(+)	99.092,19	10.585,67	
Attività finanziarie	(+)	0,00	0,00	
Rimborso prestiti	(+)	0,00	0,00	
Chiusura anticipazioni	(+)	0,00	0,00	
<b>Totale (al lordo FPV)</b>	<b>(+)</b>	<b>616.146,19</b>	<b>469.973,00</b>	<b>76,28%</b>
FPV per spese correnti (FPV/U)	(-)	0,00	-	
FPV per spese in C/cap (FPV/U)	(-)	8.720,79	-	
<b>Programmazione effettiva</b>		<b>607.425,40</b>	<b>469.973,00</b>	<b>77,37%</b>



#### Grado di ultimazione della Missione 2015

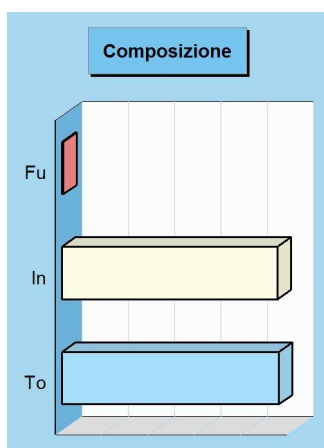
Destinazione della spesa		Impegni	Pagamenti	% Pagato
Correnti	(+)	459.387,33	362.425,34	
In conto capitale	(+)	10.585,67	6.670,40	
Attività finanziarie	(+)	0,00	0,00	
Rimborso prestiti	(+)	0,00	0,00	
Chiusura anticipazioni	(+)	0,00	0,00	
<b>Totale (al lordo FPV)</b>	<b>(+)</b>	<b>469.973,00</b>	<b>369.095,74</b>	<b>78,54%</b>
FPV per spese correnti (FPV/U)	(-)	-	-	
FPV per spese in C/cap (FPV/U)	(-)	-	-	
<b>Programmazione effettiva</b>		<b>469.973,00</b>	<b>369.095,74</b>	<b>78,54%</b>



## ASSETTO TERRITORIO, EDILIZIA ABITATIVA

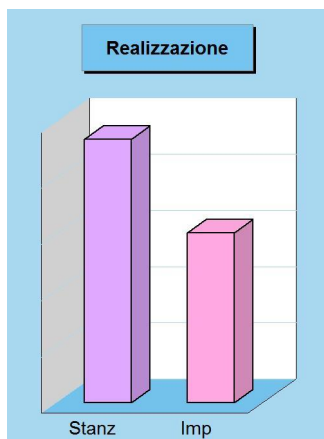
### Missione 08 e relativi programmi

I principali strumenti di programmazione che interessano la gestione del territorio e l'urbanistica sono il piano regolatore generale, il piano particolareggiato e quello strutturale, il programma di fabbricazione, il piano urbanistico ed il regolamento edilizio. Questi strumenti delimitano l'assetto e l'urbanizzazione del territorio individuando i vincoli di natura urbanistica ed edilizia, con la conseguente definizione della destinazione di tutte le aree comprese nei confini della realtà locale amministrata dall'ente. I prospetti che seguono, con i corrispondenti grafici posti a lato, mostrano la situazione aggiornata dello stanziamento destinato alla missione e suoi programmi, insieme al relativo stato di realizzazione ed il grado di ultimazione.



### Composizione contabile della Missione 2015

Previsioni di competenza		Funzionam.	Investim.	Totale
Correnti	(+)	259,00	-	
In conto capitale	(+)	-	168.572,23	
Attività finanziarie	(+)	-	0,00	
Rimborso prestiti	(+)	0,00	-	
Chiusura anticipazioni	(+)	0,00	-	
<b>Totale (al lordo FPV)</b>	<b>(+)</b>	<b>259,00</b>	<b>168.572,23</b>	<b>168.831,23</b>
FPV per spese correnti (FPV/U)	(-)	0,00	-	
FPV per spese in C/cap (FPV/U)	(-)	-	121.971,84	
<b>Programmazione effettiva</b>		<b>259,00</b>	<b>46.600,39</b>	<b>46.859,39</b>

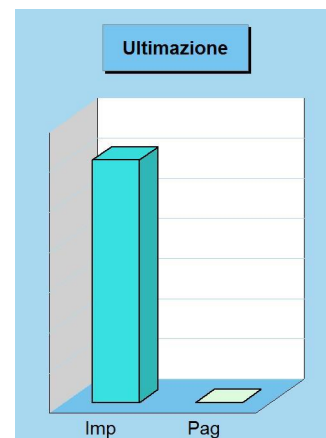


### Stato di realizzazione della Missione 2015

Destinazione della spesa		Stanziamenti	Impegni	% Impegnato
Correnti	(+)	259,00	0,00	
In conto capitale	(+)	168.572,23	30.237,76	
Attività finanziarie	(+)	0,00	0,00	
Rimborso prestiti	(+)	0,00	0,00	
Chiusura anticipazioni	(+)	0,00	0,00	
<b>Totale (al lordo FPV)</b>	<b>(+)</b>	<b>168.831,23</b>	<b>30.237,76</b>	<b>17,91</b>
FPV per spese correnti (FPV/U)	(-)	0,00	-	
FPV per spese in C/cap (FPV/U)	(-)	121.971,84	-	
<b>Programmazione effettiva</b>		<b>46.859,39</b>	<b>30.237,76</b>	<b>64,53</b>

### Grado di ultimazione della Missione 2015

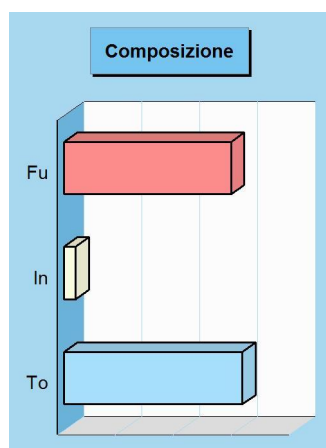
Destinazione della spesa		Impegni	Pagamenti	% Pagato
Correnti	(+)	0,00	0,00	
In conto capitale	(+)	30.237,76	0,00	
Attività finanziarie	(+)	0,00	0,00	
Rimborso prestiti	(+)	0,00	0,00	
Chiusura anticipazioni	(+)	0,00	0,00	
<b>Totale (al lordo FPV)</b>	<b>(+)</b>	<b>30.237,76</b>	<b>0,00</b>	<b>0,00</b>
FPV per spese correnti (FPV/U)	(-)	-	-	
FPV per spese in C/cap (FPV/U)	(-)	-	-	
<b>Programmazione effettiva</b>		<b>30.237,76</b>	<b>0,00</b>	<b>0,00</b>



## SVILUPPO SOSTENIBILE E TUTELA AMBIENTE

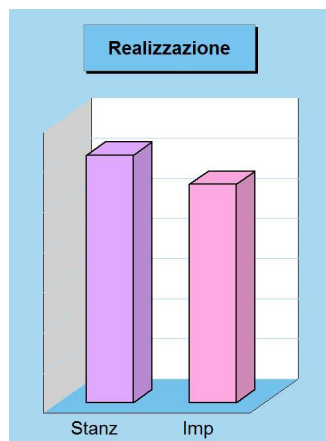
### Missione 09 e relativi programmi

Le funzioni attribuite all'ente in materia di gestione del territorio e dell'ambiente hanno assunto una crescente importanza, dovuta alla maggiore sensibilità del cittadino e dell'amministrazione verso un approccio che garantisca un ordinato sviluppo socio/economico del territorio, il più possibile compatibile con il rispetto e la valorizzazione dell'ambiente. La programmazione, in questo contesto, abbraccia l'amministrazione e il funzionamento delle attività e dei servizi connessi alla tutela dell'ambiente, del territorio, delle risorse naturali e delle biodiversità, la difesa del suolo dall'inquinamento, la tutela dell'acqua e dell'aria. I prospetti mostrano la situazione aggiornata dello stanziamento destinato alla missione insieme al relativo stato di realizzazione e grado di ultimazione.




### Composizione contabile della Missione 2015

Previsioni di competenza		Funzionam.	Investim.	Totale
Correnti	(+)	2.883.227,00	-	
In conto capitale	(+)	-	337.093,01	
Attività finanziarie	(+)	-	0,00	
Rimborso prestiti	(+)	0,00	-	
Chiusura anticipazioni	(+)	0,00	-	
<b>Totale (al lordo FPV)</b>	<b>(+)</b>	<b>2.883.227,00</b>	<b>337.093,01</b>	<b>3.220.320,01</b>
FPV per spese correnti (FPV/U)	(-)	0,00	-	
FPV per spese in C/cap (FPV/U)	(-)	-	138.366,95	
<b>Programmazione effettiva</b>		<b>2.883.227,00</b>	<b>198.726,06</b>	<b>3.081.953,06</b>



### Stato di realizzazione della Missione 2015

Destinazione della spesa		Stanzamenti	Impegni	% Impegnato
Correnti	(+)	2.883.227,00	2.550.041,62	
In conto capitale	(+)	337.093,01	169.799,39	
Attività finanziarie	(+)	0,00	0,00	
Rimborso prestiti	(+)	0,00	0,00	
Chiusura anticipazioni	(+)	0,00	0,00	
<b>Totale (al lordo FPV)</b>	<b>(+)</b>	<b>3.220.320,01</b>	<b>2.719.841,01</b>	<b>84,46</b>
FPV per spese correnti (FPV/U)	(-)	0,00	-	
FPV per spese C/cap (FPV/U)	(-)	138.366,95	-	
<b>Programmazione effettiva</b>		<b>3.081.953,06</b>	<b>2.719.841,01</b>	<b>88,25</b>



### Grado di ultimazione della Missione 2015

Destinazione della spesa		Impegni	Pagamenti	% Pagato
Correnti	(+)	2.550.041,62	1.960.652,36	
In conto capitale	(+)	169.799,39	66.073,65	
Attività finanziarie	(+)	0,00	0,00	
Rimborso prestiti	(+)	0,00	0,00	
Chiusura anticipazioni	(+)	0,00	0,00	
<b>Totale (al lordo FPV)</b>	<b>(+)</b>	<b>2.719.841,01</b>	<b>2.026.726,01</b>	<b>74,52</b>
FPV per spese correnti (FPV/U)	(-)	-	-	
FPV per spese C/cap (FPV/U)	(-)	-	-	
<b>Programmazione effettiva</b>		<b>2.719.841,01</b>	<b>2.026.726,01</b>	<b>74,52</b>

## TRASPORTI E DIRITTO ALLA MOBILITÀ

### Missione 10 e relativi programmi

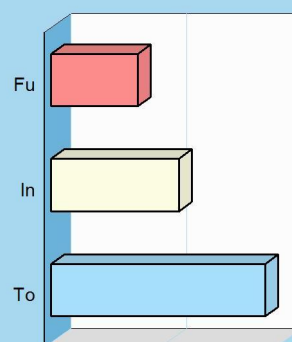
Le funzioni esercitate nella Missione interessano il campo della viabilità e dei trasporti, e riguardano sia la gestione della circolazione e della viabilità che l'illuminazione stradale locale. I riflessi economici di queste competenze possono abbracciare il bilancio investimenti e la gestione corrente. Competono all'ente locale l'amministrazione, il funzionamento e la regolamentazione delle attività inerenti la pianificazione, la gestione e l'erogazione di servizi relativi alla mobilità sul territorio, incluse le attività di supporto alla programmazione regionale. I prospetti che seguono, con i corrispondenti grafici posti a lato, mostrano la situazione aggiornata dello stanziamento destinato alla missione insieme al relativo stato di realizzazione ed il grado di ultimazione.



### Composizione contabile della Missione 2015

Previsioni di competenza		Funzionam.	Investim.	Totale
Correnti	(+)	373.891,00	-	
In conto capitale	(+)	-	689.152,15	
Attività finanziarie	(+)	-	0,00	
Rimborso prestiti	(+)	0,00	-	
Chiusura anticipazioni	(+)	0,00	-	
<b>Totale (al lordo FPV)</b>	<b>(+)</b>	<b>373.891,00</b>	<b>689.152,15</b>	<b>1.063.043,15</b>
FPV per spese correnti (FPV/U)	(-)	0,00	-	
FPV per spese in C/cap (FPV/U)	(-)	-	137.908,32	
<b>Programmazione effettiva</b>		<b>373.891,00</b>	<b>551.243,83</b>	<b>925.134,83</b>

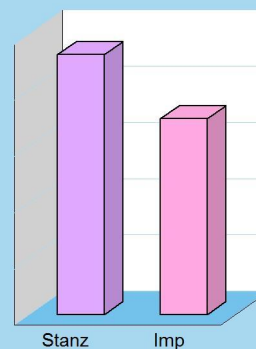
### Composizione



### Stato di realizzazione della Missione 2015

Destinazione della spesa		Stanziamenti	Impegni	% Impegnato
Correnti	(+)	373.891,00	321.848,58	
In conto capitale	(+)	689.152,15	374.668,99	
Attività finanziarie	(+)	0,00	0,00	
Rimborso prestiti	(+)	0,00	0,00	
Chiusura anticipazioni	(+)	0,00	0,00	
<b>Totale (al lordo FPV)</b>	<b>(+)</b>	<b>1.063.043,15</b>	<b>696.517,57</b>	<b>65,52%</b>
FPV per spese correnti (FPV/U)	(-)	0,00	-	
FPV per spese in C/cap (FPV/U)	(-)	137.908,32	-	
<b>Programmazione effettiva</b>		<b>925.134,83</b>	<b>696.517,57</b>	<b>75,29%</b>

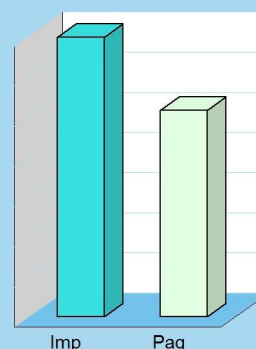
### Realizzazione



### Grado di ultimazione della Missione 2015

Destinazione della spesa		Impegni	Pagamenti	% Pagato
Correnti	(+)	321.848,58	306.635,44	
In conto capitale	(+)	374.668,99	207.930,49	
Attività finanziarie	(+)	0,00	0,00	
Rimborso prestiti	(+)	0,00	0,00	
Chiusura anticipazioni	(+)	0,00	0,00	
<b>Totale (al lordo FPV)</b>	<b>(+)</b>	<b>696.517,57</b>	<b>514.565,93</b>	<b>73,88%</b>
FPV per spese correnti (FPV/U)	(-)	-	-	
FPV per spese in C/cap (FPV/U)	(-)	-	-	
<b>Programmazione effettiva</b>		<b>696.517,57</b>	<b>514.565,93</b>	<b>73,88%</b>

### Ultimazione

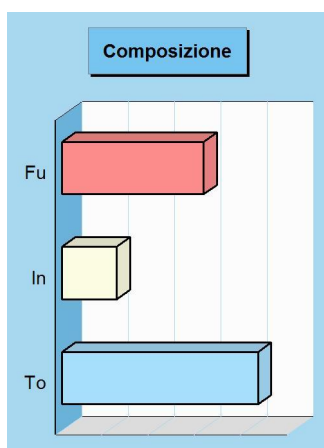




## SOCCORSO CIVILE

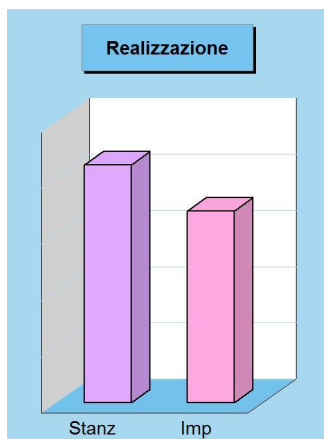
### Missione 11 e relativi programmi

La presenza di rischi naturali o ambientali, unitamente all'accresciuta cultura della tutela e conservazione del territorio, produce un crescente interesse del cittadino verso questi aspetti evoluti di convivenza civile. L'ente può quindi esercitare ulteriori funzioni di protezione civile, e quindi di intervento e supporto nell'attività di previsione e prevenzione delle calamità. Appartengono alla Missione l'amministrazione e il funzionamento degli interventi di protezione civile sul territorio, la previsione, prevenzione, soccorso e gestione delle emergenze naturali. I prospetti seguenti, con i corrispondenti grafici posti a lato, mostrano la situazione aggiornata dello stanziamento destinato alla missione insieme al relativo stato di realizzazione ed il grado di ultimazione.



### Composizione contabile della Missione 2015

Previsioni di competenza		Funzionam.	Investim.	Totale
Correnti	(+)	15.272,00	-	
In conto capitale	(+)	-	5.887,00	
Attività finanziarie	(+)	-	0,00	
Rimborso prestiti	(+)	0,00	-	
Chiusura anticipazioni	(+)	0,00	-	
<b>Totale (al lordo FPV) (+)</b>		<b>15.272,00</b>	<b>5.887,00</b>	<b>21.159,00</b>
FPV per spese correnti (FPV/U)	(-)	0,00	-	
FPV per spese in C/cap (FPV/U)	(-)	-	0,00	
<b>Programmazione effettiva</b>		<b>15.272,00</b>	<b>5.887,00</b>	<b>21.159,00</b>




### Stato di realizzazione della Missione 2015

Destinazione della spesa		Stanzamenti	Impegni	% Impegnato
Correnti	(+)	15.272,00	11.608,66	
In conto capitale	(+)	5.887,00	5.446,57	
Attività finanziarie	(+)	0,00	0,00	
Rimborso prestiti	(+)	0,00	0,00	
Chiusura anticipazioni	(+)	0,00	0,00	
<b>Totale (al lordo FPV) (+)</b>		<b>21.159,00</b>	<b>17.055,23</b>	<b>80,61</b>
FPV per spese correnti (FPV/U)	(-)	0,00	-	
FPV per spese in C/cap (FPV/U)	(-)	0,00	-	
<b>Programmazione effettiva</b>		<b>21.159,00</b>	<b>17.055,23</b>	<b>80,61</b>

### Grado di ultimazione della Missione 2015

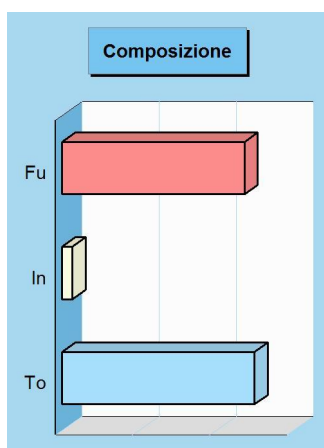
Destinazione della spesa		Impegni	Pagamenti	% Pagato
Correnti	(+)	11.608,66	10.896,04	
In conto capitale	(+)	5.446,57	0,00	
Attività finanziarie	(+)	0,00	0,00	
Rimborso prestiti	(+)	0,00	0,00	
Chiusura anticipazioni	(+)	0,00	0,00	
<b>Totale (al lordo FPV) (+)</b>		<b>17.055,23</b>	<b>10.896,04</b>	<b>63,89</b>
FPV per spese correnti (FPV/U)	(-)	-	-	
FPV per spese in C/cap (FPV/U)	(-)	-	-	
<b>Programmazione effettiva</b>		<b>17.055,23</b>	<b>10.896,04</b>	<b>63,89</b>



## POLITICA SOCIALE E FAMIGLIA

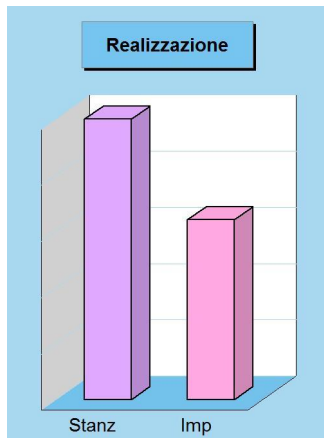
### Missione 12 e relativi programmi

Le funzioni esercitate nel campo sociale riguardano aspetti molteplici della vita del cittadino che richiedono un intervento diretto o indiretto dell'ente dai primi anni di vita fino all'età senile. La politica sociale adottata nell'ambito territoriale ha riflessi importanti nella composizione del bilancio e nella programmazione di medio periodo, e questo sia per quanto riguarda la spesa corrente che gli investimenti. Questa missione include l'amministrazione, il funzionamento e la fornitura dei servizi in materia di protezione sociale a favore della famiglia, dei minori, degli anziani. I prospetti, con i grafici posti a lato, mostrano la situazione aggiornata dello stanziamento destinato alla missione insieme al relativo stato di realizzazione e grado di ultimazione.



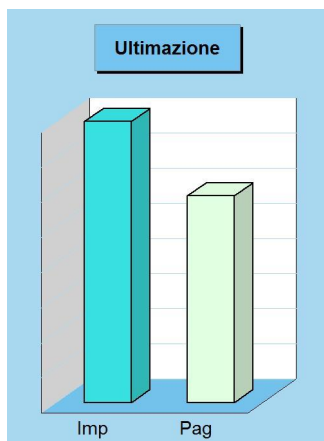
#### Composizione contabile della Missione 2015

Previsioni di competenza		Funzionam.	Investim.	Totale
Correnti	(+)	236.252,00	-	
In conto capitale	(+)	-	178.294,50	
Attività finanziarie	(+)	-	0,00	
Rimborso prestiti	(+)	0,00	-	
Chiusura anticipazioni	(+)	0,00	-	
<b>Totale (al lordo FPV)</b>	<b>(+)</b>	<b>236.252,00</b>	<b>178.294,50</b>	<b>414.546,50</b>
FPV per spese correnti (FPV/U)	(-)	0,00	-	
FPV per spese in C/cap (FPV/U)	(-)	-	164.994,50	
<b>Programmazione effettiva</b>		<b>236.252,00</b>	<b>13.300,00</b>	<b>249.552,00</b>



#### Stato di realizzazione della Missione 2015

Destinazione della spesa		Stanzamenti	Impegni	% Impegnato
Correnti	(+)	236.252,00	153.409,31	
In conto capitale	(+)	178.294,50	6.556,44	
Attività finanziarie	(+)	0,00	0,00	
Rimborso prestiti	(+)	0,00	0,00	
Chiusura anticipazioni	(+)	0,00	0,00	
<b>Totale (al lordo FPV)</b>	<b>(+)</b>	<b>414.546,50</b>	<b>159.965,75</b>	<b>38,59</b>
FPV per spese correnti (FPV/U)	(-)	0,00	-	
FPV per spese C/cap (FPV/U)	(-)	164.994,50	-	
<b>Programmazione effettiva</b>		<b>249.552,00</b>	<b>159.965,75</b>	<b>64,10</b>



#### Grado di ultimazione della Missione 2015

Destinazione della spesa		Impegni	Pagamenti	% Pagato
Correnti	(+)	153.409,31	117.628,28	
In conto capitale	(+)	6.556,44	146,40	
Attività finanziarie	(+)	0,00	0,00	
Rimborso prestiti	(+)	0,00	0,00	
Chiusura anticipazioni	(+)	0,00	0,00	
<b>Totale (al lordo FPV)</b>	<b>(+)</b>	<b>159.965,75</b>	<b>117.774,68</b>	<b>73,62</b>
FPV per spese correnti (FPV/U)	(-)	-	-	
FPV per spese C/cap (FPV/U)	(-)	-	-	
<b>Programmazione effettiva</b>		<b>159.965,75</b>	<b>117.774,68</b>	<b>73,62</b>

## TUTELA DELLA SALUTE

### Missione 13 e relativi programmi

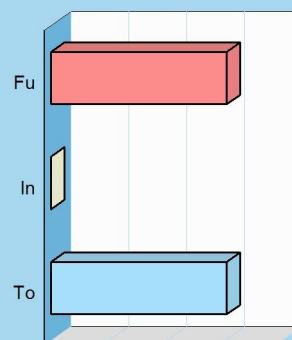
La competenza dell'ente locale in ambito sanitario è limitata dalla presenza, in un contesto a carattere così specialistico, di altri soggetti che operano direttamente sul territorio con una competenza di tipo istituzionale che non di rado è esclusiva. Con questa doverosa premessa, appartengono alla Missione con i relativi programmi le attribuzioni di amministrazione, funzionamento e fornitura dei servizi relativi alle attività per la prevenzione, la tutela e la cura della salute, unitamente ad eventuali interventi residuali in materia di edilizia sanitaria. I prospetti che seguono, con i corrispondenti grafici posti a lato, mostrano la situazione aggiornata dello stanziamento destinato alla missione insieme al relativo stato di realizzazione ed il grado di ultimazione.



#### Composizione contabile della Missione 2015

Previsioni di competenza		Funzionam.	Investim.	Totale
Correnti	(+)	6.072,00	-	
In conto capitale	(+)	-	0,00	
Attività finanziarie	(+)	-	0,00	
Rimborso prestiti	(+)	0,00	-	
Chiusura anticipazioni	(+)	0,00	-	
<b>Totale (al lordo FPV) (+)</b>		<b>6.072,00</b>	<b>0,00</b>	<b>6.072,00</b>
FPV per spese correnti (FPV/U) (-)		0,00	-	
FPV per spese in C/cap (FPV/U) (-)		-	0,00	
<b>Programmazione effettiva</b>		<b>6.072,00</b>	<b>0,00</b>	<b>6.072,00</b>

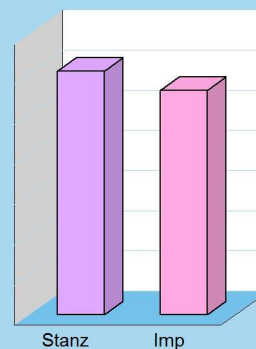
#### Composizione



#### Stato di realizzazione della Missione 2015

Destinazione della spesa		Stanzamenti	Impegni	% Impegnato
Correnti	(+)	6.072,00	5.585,38	
In conto capitale	(+)	0,00	0,00	
Attività finanziarie	(+)	0,00	0,00	
Rimborso prestiti	(+)	0,00	0,00	
Chiusura anticipazioni	(+)	0,00	0,00	
<b>Totale (al lordo FPV) (+)</b>		<b>6.072,00</b>	<b>5.585,38</b>	<b>91,99%</b>
FPV per spese correnti (FPV/U) (-)		0,00	-	
FPV per spese in C/cap (FPV/U) (-)		0,00	-	
<b>Programmazione effettiva</b>		<b>6.072,00</b>	<b>5.585,38</b>	<b>91,99%</b>

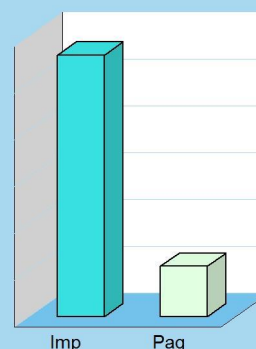
#### Realizzazione



#### Grado di ultimazione della Missione 2015

Destinazione della spesa		Impegni	Pagamenti	% Pagato
Correnti	(+)	5.585,38	1.077,26	
In conto capitale	(+)	0,00	0,00	
Attività finanziarie	(+)	0,00	0,00	
Rimborso prestiti	(+)	0,00	0,00	
Chiusura anticipazioni	(+)	0,00	0,00	
<b>Totale (al lordo FPV) (+)</b>		<b>5.585,38</b>	<b>1.077,26</b>	<b>19,29%</b>
FPV per spese correnti (FPV/U) (-)		-	-	
FPV per spese in C/cap (FPV/U) (-)		-	-	
<b>Programmazione effettiva</b>		<b>5.585,38</b>	<b>1.077,26</b>	<b>19,29%</b>

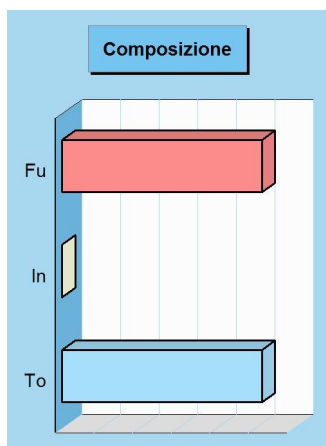
#### Ultimazione



## SVILUPPO ECONOMICO E COMPETITIVITÀ

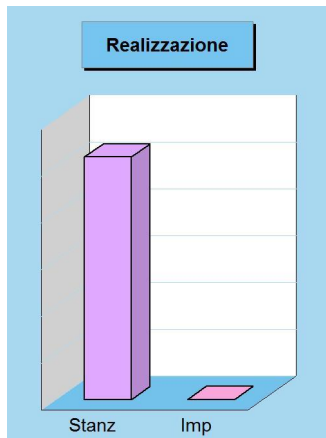
### Missione 14 e relativi programmi

L'azione dell'ente nelle più vaste tematiche economiche e produttive è spesso indirizzata a stimolare un più incisivo intervento di altre strutture pubbliche, come la regione, la provincia e la camera di commercio che, per competenza istituzionale, operano abitualmente in questo settore. Premesso questo, sono comprese in questa Missione l'amministrazione e il funzionamento delle attività per la promozione dello sviluppo e della competitività del sistema economico locale, inclusi i servizi e gli interventi per lo sviluppo delle attività produttive di commercio, artigianato ed industria. I prospetti che seguono, con i corrispondenti grafici, mostrano la situazione aggiornata dello stanziamento destinato alla missione insieme al relativo stato di realizzazione e grado di ultimazione.



### Composizione contabile della Missione 2015

Previsioni di competenza		Funzionam.	Investim.	Totale
Correnti	(+)	259,00	-	
In conto capitale	(+)	-	0,00	
Attività finanziarie	(+)	-	0,00	
Rimborso prestiti	(+)	0,00	-	
Chiusura anticipazioni	(+)	0,00	-	
<b>Totale (al lordo FPV) (+)</b>		<b>259,00</b>	<b>0,00</b>	<b>259,00</b>
FPV per spese correnti (FPV/U)	(-)	0,00	-	
FPV per spese in C/cap (FPV/U)	(-)	-	0,00	
<b>Programmazione effettiva</b>		<b>259,00</b>	<b>0,00</b>	<b>259,00</b>




### Stato di realizzazione della Missione 2015

Destinazione della spesa		Stanzamenti	Impegni	% Impegnato
Correnti	(+)	259,00	0,00	
In conto capitale	(+)	0,00	0,00	
Attività finanziarie	(+)	0,00	0,00	
Rimborso prestiti	(+)	0,00	0,00	
Chiusura anticipazioni	(+)	0,00	0,00	
<b>Totale (al lordo FPV) (+)</b>		<b>259,00</b>	<b>0,00</b>	<b>0,00</b>
FPV per spese correnti (FPV/U)	(-)	0,00	-	
FPV per spese in C/cap (FPV/U)	(-)	0,00	-	
<b>Programmazione effettiva</b>		<b>259,00</b>	<b>0,00</b>	<b>0,00</b>

### Grado di ultimazione della Missione 2015

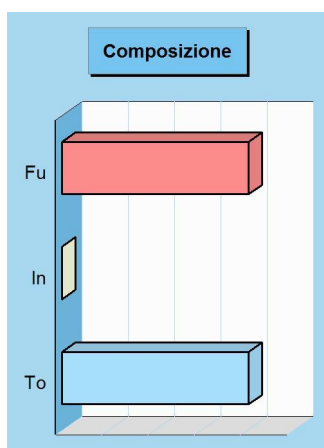
Destinazione della spesa		Impegni	Pagamenti	% Pagato
Correnti	(+)	0,00	0,00	
In conto capitale	(+)	0,00	0,00	
Attività finanziarie	(+)	0,00	0,00	
Rimborso prestiti	(+)	0,00	0,00	
Chiusura anticipazioni	(+)	0,00	0,00	
<b>Totale (al lordo FPV) (+)</b>		<b>0,00</b>	<b>0,00</b>	<b>0,00</b>
FPV per spese correnti (FPV/U)	(-)	-	-	
FPV per spese in C/cap (FPV/U)	(-)	-	-	
<b>Programmazione effettiva</b>		<b>0,00</b>	<b>0,00</b>	<b>0,00</b>



## LAVORO E FORMAZIONE PROFESSIONALE


### Missione 15 e relativi programmi

I principali interventi nell'ambito del lavoro rientrano nelle competenze prioritarie di strutture che fanno riferimento allo stato, alla regione ed alla provincia. L'operatività dell'ente in questo contesto così particolare è quindi sussidiaria rispetto le prestazioni svolte da altri organismi della pubblica amministrazione. Partendo da questa premessa, l'ente locale può operare sia con interventi di supporto alle politiche attive di sostegno e promozione dell'occupazione, che mediante azioni volte al successivo inserimento del prestatore d'opera nel mercato del lavoro. I prospetti che seguono, con i corrispondenti grafici a lato, mostrano la situazione aggiornata dello stanziamento destinato alla missione insieme al relativo stato di realizzazione e grado di ultimazione.




#### Composizione contabile della Missione 2015

Previsioni di competenza		Funzionam.	Investim.	Totale
Correnti	(+)	806,00	-	
In conto capitale	(+)	-	0,00	
Attività finanziarie	(+)	-	0,00	
Rimborso prestiti	(+)	0,00	-	
Chiusura anticipazioni	(+)	0,00	-	
Totale (al lordo FPV)	(+)	806,00	0,00	<b>806,00</b>
FPV per spese correnti (FPV/U)	(-)	0,00	-	
FPV per spese in C/cap (FPV/U)	(-)	-	0,00	
Programmazione effettiva		806,00	0,00	<b>806,00</b>



#### Stato di realizzazione della Missione 2015

Destinazione della spesa		Stanziamenti	Impegni	% Impegnato
Correnti	(+)	806,00	0,00	
In conto capitale	(+)	0,00	0,00	
Attività finanziarie	(+)	0,00	0,00	
Rimborso prestiti	(+)	0,00	0,00	
Chiusura anticipazioni	(+)	0,00	0,00	
Totale (al lordo FPV)	(+)	806,00	0,00	<b>0,00</b>
FPV per spese correnti (FPV/U)	(-)	0,00	-	
FPV per spese C/cap (FPV/U)	(-)	0,00	-	
Programmazione effettiva		806,00	0,00	<b>0,00</b>



#### Grado di ultimazione della Missione 2015

Destinazione della spesa		Impegni	Pagamenti	% Pagato
Correnti	(+)	0,00	0,00	
In conto capitale	(+)	0,00	0,00	
Attività finanziarie	(+)	0,00	0,00	
Rimborso prestiti	(+)	0,00	0,00	
Chiusura anticipazioni	(+)	0,00	0,00	
Totale (al lordo FPV)	(+)	0,00	0,00	<b>0,00</b>
FPV per spese correnti (FPV/U)	(-)	-	-	
FPV per spese C/cap (FPV/U)	(-)	-	-	
Programmazione effettiva		0,00	0,00	<b>0,00</b>

## AGRICOLTURA E PESCA

### Missione 16 e relativi programmi

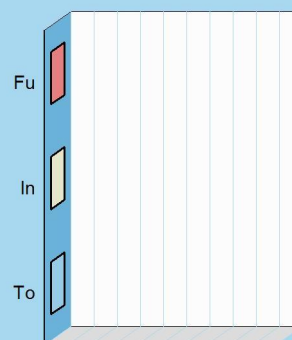
Rientrano in questa Missione, con i relativi programmi, l'amministrazione, funzionamento e l'erogazione di servizi inerenti allo sviluppo sul territorio delle aree rurali, dei settori agricolo e agro-industriale, alimentare, forestale, zootecnico, della caccia, della pesca e dell'acquacoltura. Queste competenze, per altro secondarie rispetto l'attività prioritaria dell'ente locale, possono abbracciare sia la programmazione, coordinamento e monitoraggio delle politiche sul territorio, in accordo con la programmazione comunitaria e statale, oltre che regionale. I prospetti che seguono, con i corrispondenti grafici posti a lato, mostrano la situazione aggiornata dello stanziamento destinato alla missione insieme al relativo stato di realizzazione ed il grado di ultimazione.



#### Composizione contabile della Missione 2015

Previsioni di competenza		Funzionam.	Investim.	Totale
Correnti	(+)	0,00	-	
In conto capitale	(+)	-	0,00	
Attività finanziarie	(+)	-	0,00	
Rimborso prestiti	(+)	0,00	-	
Chiusura anticipazioni	(+)	0,00	-	
Totale (al lordo FPV) (+)		0,00	<b>0,00</b>	<b>0,00</b>
FPV per spese correnti (FPV/U) (-)		0,00	-	
FPV per spese in C/cap (FPV/U) (-)		-	0,00	
Programmazione effettiva		0,00	0,00	<b>0,00</b>

#### Composizione



#### Stato di realizzazione della Missione 2015

Destinazione della spesa		Stanziamenti	Impegni	% Impegnato
Correnti	(+)	0,00	0,00	
In conto capitale	(+)	0,00	0,00	
Attività finanziarie	(+)	0,00	0,00	
Rimborso prestiti	(+)	0,00	0,00	
Chiusura anticipazioni	(+)	0,00	0,00	
Totale (al lordo FPV) (+)		0,00	0,00	-
FPV per spese correnti (FPV/U) (-)		0,00	-	
FPV per spese in C/cap (FPV/U) (-)		0,00	-	
Programmazione effettiva		0,00	0,00	-

#### Realizzazione



#### Grado di ultimazione della Missione 2015

Destinazione della spesa		Impegni	Pagamenti	% Pagato
Correnti	(+)	0,00	0,00	
In conto capitale	(+)	0,00	0,00	
Attività finanziarie	(+)	0,00	0,00	
Rimborso prestiti	(+)	0,00	0,00	
Chiusura anticipazioni	(+)	0,00	0,00	
Totale (al lordo FPV) (+)		0,00	0,00	-
FPV per spese correnti (FPV/U) (-)		-	-	
FPV per spese in C/cap (FPV/U) (-)		-	-	
Programmazione effettiva		0,00	0,00	-

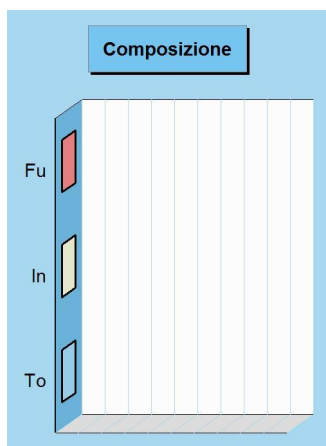
#### Ultimazione



## ENERGIA E FONTI ENERGETICHE


### Missione 17 e relativi programmi

L'organizzazione di mezzi strumentali ed umani richiesti per l'esercizio di attività produttive o distributive, come la produzione o l'erogazione del gas metano, dell'elettricità e del teleriscaldamento, hanno bisogno di un bagaglio di conoscenze economiche ed aziendali molto specifiche. Si tratta di attività produttive che sono spesso gestite da società a capitale pubblico più che da servizi gestiti in economia. Queste competenze possono estendersi fino ad abbracciare le attività per incentivare l'uso razionale dell'energia e l'utilizzo delle fonti rinnovabili. I prospetti seguenti, con i corrispondenti grafici posti a lato, mostrano la situazione aggiornata dello stanziamento destinato alla missione e programmi, insieme al relativo stato di realizzazione e grado di ultimazione.



#### Composizione contabile della Missione 2015

Previsioni di competenza		Funzionam.	Investim.	Totale
Correnti	(+)	0,00	-	
In conto capitale	(+)	-	0,00	
Attività finanziarie	(+)	-	0,00	
Rimborso prestiti	(+)	0,00	-	
Chiusura anticipazioni	(+)	0,00	-	
Totale (al lordo FPV) (+)		0,00	0,00	<b>0,00</b>
FPV per spese correnti (FPV/U) (-)		0,00	-	
FPV per spese in C/cap (FPV/U) (-)		-	0,00	
Programmazione effettiva		0,00	0,00	<b>0,00</b>




#### Stato di realizzazione della Missione 2015

Destinazione della spesa		Stanziamenti	Impegni	% Impegnato
Correnti	(+)	0,00	0,00	
In conto capitale	(+)	0,00	0,00	
Attività finanziarie	(+)	0,00	0,00	
Rimborso prestiti	(+)	0,00	0,00	
Chiusura anticipazioni	(+)	0,00	0,00	
Totale (al lordo FPV) (+)		0,00	0,00	<b>0,00</b>
FPV per spese correnti (FPV/U) (-)		0,00	-	
FPV per spese in C/cap (FPV/U) (-)		0,00	-	
Programmazione effettiva		0,00	0,00	<b>0,00</b>

#### Grado di ultimazione della Missione 2015

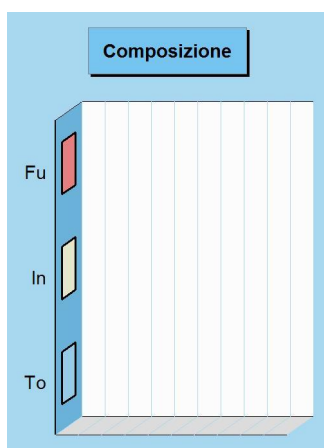
Destinazione della spesa		Impegni	Pagamenti	% Pagato
Correnti	(+)	0,00	0,00	
In conto capitale	(+)	0,00	0,00	
Attività finanziarie	(+)	0,00	0,00	
Rimborso prestiti	(+)	0,00	0,00	
Chiusura anticipazioni	(+)	0,00	0,00	
Totale (al lordo FPV) (+)		0,00	0,00	<b>0,00</b>
FPV per spese correnti (FPV/U) (-)		-	-	
FPV per spese in C/cap (FPV/U) (-)		-	-	
Programmazione effettiva		0,00	0,00	<b>0,00</b>



## RELAZIONI CON AUTONOMIE LOCALI


### Missione 18 e relativi programmi

Questa missione, insieme all'analoga dedicata ai rapporti sviluppati con l'estero, delimita un ambito operativo teso a promuovere lo sviluppo di relazioni intersettoriali con enti, strutture e organizzazioni che presentano gradi di affinità o di sussidiarietà, e questo sia per quanto riguarda le finalità istituzionali che per le modalità di intervento operativo sul territorio. Rientrano in questo contesto le erogazioni verso altre amministrazioni per finanziamenti non riconducibili a specifiche missioni, i trasferimenti perequativi e per interventi in attuazione del federalismo fiscale. I prospetti che seguono, con i corrispondenti grafici, mostrano la situazione aggiornata dello stanziamento destinato alla missione insieme al relativo stato di realizzazione e grado di ultimazione.




#### Composizione contabile della Missione 2015

Previsioni di competenza		Funzionam.	Investim.	Totale
Correnti	(+)	0,00	-	
In conto capitale	(+)	-	0,00	
Attività finanziarie	(+)	-	0,00	
Rimborso prestiti	(+)	0,00	-	
Chiusura anticipazioni	(+)	0,00	-	
Totale (al lordo FPV)	(+)	0,00	0,00	<b>0,00</b>
FPV per spese correnti (FPV/U)	(-)	0,00	-	
FPV per spese in C/cap (FPV/U)	(-)	-	0,00	
Programmazione effettiva		0,00	0,00	<b>0,00</b>



#### Stato di realizzazione della Missione 2015

Destinazione della spesa		Stanziamenti	Impegni	% Impegnato
Correnti	(+)	0,00	0,00	
In conto capitale	(+)	0,00	0,00	
Attività finanziarie	(+)	0,00	0,00	
Rimborso prestiti	(+)	0,00	0,00	
Chiusura anticipazioni	(+)	0,00	0,00	
Totale (al lordo FPV)	(+)	0,00	0,00	<b>0,00</b>
FPV per spese correnti (FPV/U)	(-)	0,00	-	
FPV per spese C/cap (FPV/U)	(-)	0,00	-	
Programmazione effettiva		0,00	0,00	<b>0,00</b>



#### Grado di ultimazione della Missione 2015

Destinazione della spesa		Impegni	Pagamenti	% Pagato
Correnti	(+)	0,00	0,00	
In conto capitale	(+)	0,00	0,00	
Attività finanziarie	(+)	0,00	0,00	
Rimborso prestiti	(+)	0,00	0,00	
Chiusura anticipazioni	(+)	0,00	0,00	
Totale (al lordo FPV)	(+)	0,00	0,00	<b>0,00</b>
FPV per spese correnti (FPV/U)	(-)	-	-	
FPV per spese C/cap (FPV/U)	(-)	-	-	
Programmazione effettiva		0,00	0,00	<b>0,00</b>



## RELAZIONI INTERNAZIONALI

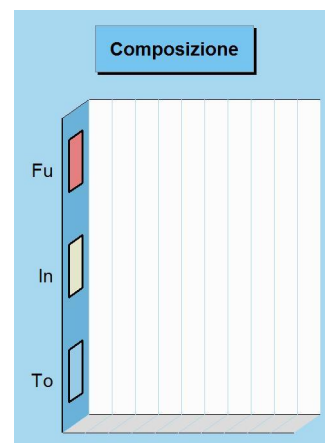
### Missione 19 e relativi programmi

Il contesto in cui opera la missione è molto particolare ed è connesso a situazioni specifiche dove, per effetto di affinità culturali, storiche o sociali, oppure in seguito alla presenza di sinergie economiche o contiguità territoriali, l'ente locale si trova ad operare al di fuori del contesto nazionale. Sono caratteristiche presenti in un numero limitato di enti. In questo caso, gli interventi possono abbracciare l'amministrazione e il funzionamento delle attività per i rapporti e la partecipazione ad associazioni internazionali di regioni ed enti locali anche a carattere transfrontaliero. I prospetti che seguono, con i grafici posti a lato, mostrano la situazione aggiornata dello stanziamento destinato alla missione insieme al relativo stato di realizzazione e il grado di ultimazione.




### Composizione contabile della Missione 2015

Previsioni di competenza		Funzionam.	Investim.	Totale
Correnti	(+)	0,00	-	
In conto capitale	(+)	-	0,00	
Attività finanziarie	(+)	-	0,00	
Rimborso prestiti	(+)	0,00	-	
Chiusura anticipazioni	(+)	0,00	-	
Totale (al lordo FPV) (+)		0,00	<b>0,00</b>	<b>0,00</b>
FPV per spese correnti (FPV/U) (-)		0,00	-	
FPV per spese in C/cap (FPV/U) (-)		-	0,00	
Programmazione effettiva		0,00	0,00	<b>0,00</b>




### Stato di realizzazione della Missione 2015

Destinazione della spesa		Stanziamenti	Impegni	% Impegnato
Correnti	(+)	0,00	0,00	
In conto capitale	(+)	0,00	0,00	
Attività finanziarie	(+)	0,00	0,00	
Rimborso prestiti	(+)	0,00	0,00	
Chiusura anticipazioni	(+)	0,00	0,00	
Totale (al lordo FPV) (+)		0,00	0,00	-
FPV per spese correnti (FPV/U) (-)		0,00	-	
FPV per spese in C/cap (FPV/U) (-)		0,00	-	
Programmazione effettiva		0,00	0,00	-



### Grado di ultimazione della Missione 2015

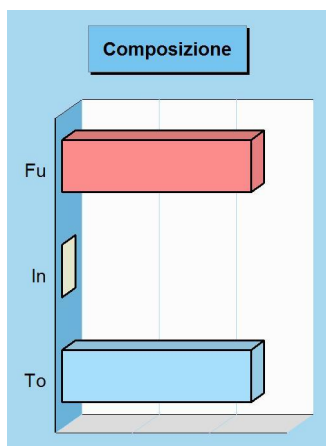
Destinazione della spesa		Impegni	Pagamenti	% Pagato
Correnti	(+)	0,00	0,00	
In conto capitale	(+)	0,00	0,00	
Attività finanziarie	(+)	0,00	0,00	
Rimborso prestiti	(+)	0,00	0,00	
Chiusura anticipazioni	(+)	0,00	0,00	
Totale (al lordo FPV) (+)		0,00	0,00	-
FPV per spese correnti (FPV/U) (-)		-	-	
FPV per spese in C/cap (FPV/U) (-)		-	-	
Programmazione effettiva		0,00	0,00	-



## FONDI E ACCANTONAMENTI

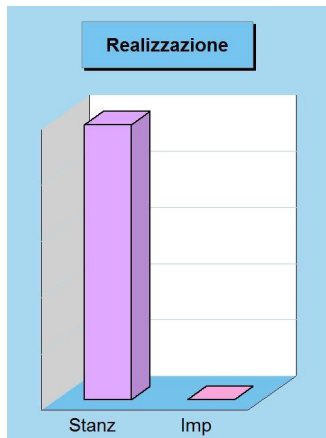
### Missione 20 e relativi programmi

Questa missione, dal contenuto prettamente contabile, è destinata ad evidenziare gli importi degli stanziamenti di spesa per accantonamenti al fondo di riserva per spese impreviste ed al fondo svalutazione crediti di dubbia esigibilità. Per quanto riguarda questa ultima posta, in presenza di crediti di dubbia esigibilità l'ente effettua un accantonamento al fondo svalutazione crediti vincolando a tal fine una quota dell'avanzo di amministrazione. Il valore complessivo del fondo dipende dalla dimensione degli stanziamenti relativi ai crediti che presumibilmente si formeranno nell'esercizio entrante. I prospetti seguenti, con i corrispondenti grafici, mostrano la situazione aggiornata dello stanziamento insieme al relativo stato di realizzazione ed il grado di ultimazione.



### Composizione contabile della Missione 2015

Previsioni di competenza		Funzionam.	Investim.	Totale
Correnti	(+)	244.679,00	-	
In conto capitale	(+)	-	0,00	
Attività finanziarie	(+)	-	0,00	
Rimborso prestiti	(+)	0,00	-	
Chiusura anticipazioni	(+)	0,00	-	
<b>Totale (al lordo FPV) (+)</b>		<b>244.679,00</b>	<b>0,00</b>	<b>244.679,00</b>
FPV per spese correnti (FPV/U)	(-)	0,00	-	
FPV per spese in C/cap (FPV/U)	(-)	-	0,00	
<b>Programmazione effettiva</b>		<b>244.679,00</b>	<b>0,00</b>	<b>244.679,00</b>




### Stato di realizzazione della Missione 2015

Destinazione della spesa		Stanziamenti	Impegni	% Impegnato
Correnti	(+)	244.679,00	0,00	
In conto capitale	(+)	0,00	0,00	
Attività finanziarie	(+)	0,00	0,00	
Rimborso prestiti	(+)	0,00	0,00	
Chiusura anticipazioni	(+)	0,00	0,00	
<b>Totale (al lordo FPV) (+)</b>		<b>244.679,00</b>	<b>0,00</b>	<b>0,00</b>
FPV per spese correnti (FPV/U)	(-)	0,00	-	
FPV per spese in C/cap (FPV/U)	(-)	0,00	-	
<b>Programmazione effettiva</b>		<b>244.679,00</b>	<b>0,00</b>	<b>0,00</b>

### Grado di ultimazione della Missione 2015

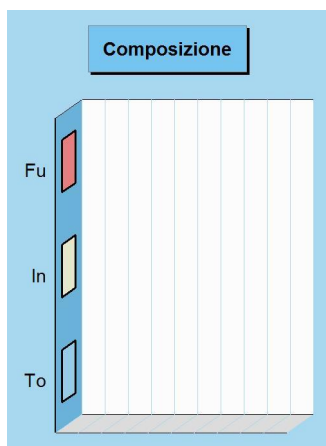
Destinazione della spesa		Impegni	Pagamenti	% Pagato
Correnti	(+)	0,00	0,00	
In conto capitale	(+)	0,00	0,00	
Attività finanziarie	(+)	0,00	0,00	
Rimborso prestiti	(+)	0,00	0,00	
Chiusura anticipazioni	(+)	0,00	0,00	
<b>Totale (al lordo FPV) (+)</b>		<b>0,00</b>	<b>0,00</b>	<b>0,00</b>
FPV per spese correnti (FPV/U)	(-)	-	-	
FPV per spese in C/cap (FPV/U)	(-)	-	-	
<b>Programmazione effettiva</b>		<b>0,00</b>	<b>0,00</b>	<b>0,00</b>



## DEBITO PUBBLICO


### Missione 50 e relativi programmi

La missione, di stretta natura finanziaria, è destinata a contenere gli stanziamenti di spesa destinati al futuro pagamento delle quote interessi e capitale sui mutui e sui prestiti assunti dall'ente con relative spese accessorie, oltre alle anticipazioni straordinarie. In luogo di questa impostazione cumulativa, la norma contabile prevede la possibile allocazione degli oneri del debito pubblico in modo frazionato dentro la missione di appartenenza. Rientrano in questo ambito le spese per il pagamento degli interessi e capitale a breve, medio o lungo termine, comunque acquisito. I prospetti ed i grafici mostrano la situazione aggiornata dello stanziamento destinato alla missione insieme al relativo stato di realizzazione ed il grado di ultimazione.




#### Composizione contabile della Missione 2015

Previsioni di competenza		Funzionam.	Investim.	Totale
Correnti	(+)	0,00	-	
In conto capitale	(+)	-	0,00	
Attività finanziarie	(+)	-	0,00	
Rimborso prestiti	(+)	0,00	-	
Chiusura anticipazioni	(+)	0,00	-	
Totale (al lordo FPV)	(+)	0,00	0,00	<b>0,00</b>
FPV per spese correnti (FPV/U)	(-)	0,00	-	
FPV per spese in C/cap (FPV/U)	(-)	-	0,00	
Programmazione effettiva		0,00	0,00	<b>0,00</b>



#### Stato di realizzazione della Missione 2015

Destinazione della spesa		Stanziamenti	Impegni	% Impegnato
Correnti	(+)	0,00	0,00	
In conto capitale	(+)	0,00	0,00	
Attività finanziarie	(+)	0,00	0,00	
Rimborso prestiti	(+)	0,00	0,00	
Chiusura anticipazioni	(+)	0,00	0,00	
Totale (al lordo FPV)	(+)	0,00	0,00	<b>0,00</b>
FPV per spese correnti (FPV/U)	(-)	0,00	-	
FPV per spese C/cap (FPV/U)	(-)	0,00	-	
Programmazione effettiva		0,00	0,00	<b>0,00</b>



#### Grado di ultimazione della Missione 2015

Destinazione della spesa		Impegni	Pagamenti	% Pagato
Correnti	(+)	0,00	0,00	
In conto capitale	(+)	0,00	0,00	
Attività finanziarie	(+)	0,00	0,00	
Rimborso prestiti	(+)	0,00	0,00	
Chiusura anticipazioni	(+)	0,00	0,00	
Totale (al lordo FPV)	(+)	0,00	0,00	<b>0,00</b>
FPV per spese correnti (FPV/U)	(-)	-	-	
FPV per spese C/cap (FPV/U)	(-)	-	-	
Programmazione effettiva		0,00	0,00	<b>0,00</b>

## ANTICIPAZIONI FINANZIARIE

### Missione 60 e relativi programmi

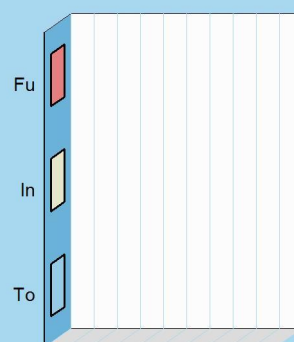
Questa missione comprende le spese sostenute dall'ente per la restituzione delle risorse finanziarie anticipate dall'istituto di credito che svolge il servizio di tesoreria. Queste anticipazioni di fondi vengono concesse dal tesoriere per fronteggiare momentanee esigenze di cassa e di liquidità in seguito alla mancata corrispondenza tra previsioni di incasso e relativo fabbisogno di cassa per effettuare i pagamenti. In questo comparto sono collocate le previsioni di spesa per il pagamento degli interessi passivi addebitati all'ente in seguito all'avvenuto utilizzo dell'anticipazione di tesoreria. I prospetti ed i grafici che seguono, mostrano la situazione aggiornata dello stanziamento destinato alla missione insieme al relativo stato di realizzazione e il grado di ultimazione.



### Composizione contabile della Missione 2015

Previsioni di competenza		Funzionam.	Investim.	Totale
Correnti	(+)	0,00	-	
In conto capitale	(+)	-	0,00	
Attività finanziarie	(+)	-	0,00	
Rimborso prestiti	(+)	0,00	-	
Chiusura anticipazioni	(+)	0,00	-	
Totale (al lordo FPV) (+)		0,00	<b>0,00</b>	<b>0,00</b>
FPV per spese correnti (FPV/U) (-)		0,00	-	
FPV per spese in C/cap (FPV/U) (-)		-	0,00	
Programmazione effettiva		0,00	0,00	<b>0,00</b>

### Composizione



### Stato di realizzazione della Missione 2015

Destinazione della spesa		Stanziamenti	Impegni	% Impegnato
Correnti	(+)	0,00	0,00	
In conto capitale	(+)	0,00	0,00	
Attività finanziarie	(+)	0,00	0,00	
Rimborso prestiti	(+)	0,00	0,00	
Chiusura anticipazioni	(+)	0,00	0,00	
Totale (al lordo FPV) (+)		0,00	0,00	-
FPV per spese correnti (FPV/U) (-)		0,00	-	
FPV per spese in C/cap (FPV/U) (-)		0,00	-	
Programmazione effettiva		0,00	0,00	-


### Realizzazione



### Grado di ultimazione della Missione 2015

Destinazione della spesa		Impegni	Pagamenti	% Pagato
Correnti	(+)	0,00	0,00	
In conto capitale	(+)	0,00	0,00	
Attività finanziarie	(+)	0,00	0,00	
Rimborso prestiti	(+)	0,00	0,00	
Chiusura anticipazioni	(+)	0,00	0,00	
Totale (al lordo FPV) (+)		0,00	0,00	-
FPV per spese correnti (FPV/U) (-)		-	-	
FPV per spese in C/cap (FPV/U) (-)		-	-	
Programmazione effettiva		0,00	0,00	-

### Ultimazione

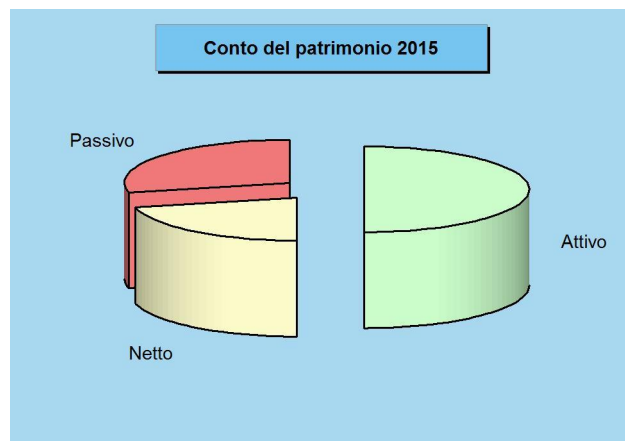




# **RISULTATI ECONOMICI E PATRIMONIALI D'ESERCIZIO**



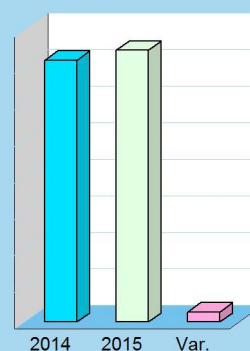
## CONTO DEL PATRIMONIO



### Attivo e tendenza in atto

Denominazione		2014	2015	Variazione
Immobilizzazioni immateriali	(+)	0,00	0,00	0,00
Immobilizzazioni materiali	(+)	28.624.863,65	29.006.523,80	381.660,15
Immobilizzazioni finanziarie	(+)	5.423,38	5.423,38	0,00
Rimanenze	(+)	1.600,00	500,00	-1.100,00
Crediti	(+)	2.837.479,02	2.835.277,77	-2.201,25
Attività finanziarie non immobilizzate	(+)	0,00	0,00	0,00
Disponibilità liquide	(+)	4.351.460,28	5.312.442,05	960.981,77
Ratei e risconti attivi	(+)	0,00	0,00	0,00
<b>Totale</b>		<b>35.820.826,33</b>	<b>37.160.167,00</b>	<b>1.339.340,67</b>

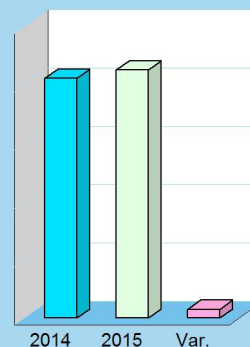
### Attivo



### Passivo e tendenza in atto

Denominazione		2014	2015	Variazione
Patrimonio netto	(+)	15.281.779,10	15.893.252,46	611.473,36
Patrimonio netto		15.281.779,10	15.893.252,46	611.473,36
Conferimenti	(+)	18.356.261,02	18.999.617,67	643.356,65
Debiti	(+)	2.182.786,21	2.267.296,87	84.510,66
Ratei e risconti passivi	(+)	0,00	0,00	0,00
Passivo (al netto PN)		20.539.047,23	21.266.914,54	727.867,31
<b>Totale</b>		<b>35.820.826,33</b>	<b>37.160.167,00</b>	<b>1.339.340,67</b>

### Passivo



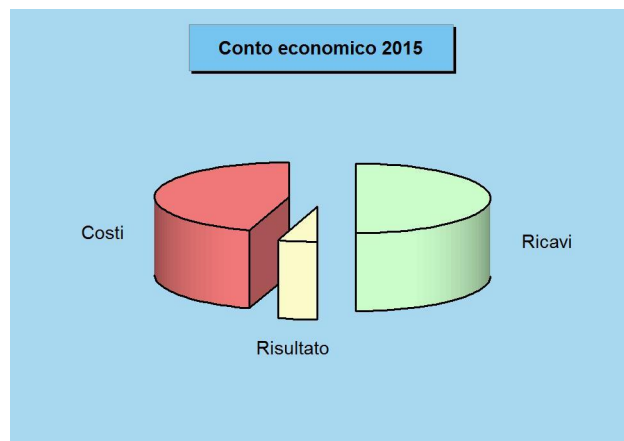
### Attivo

Denominazione		2015
Immobilizzazioni immateriali	(+)	0,00
Immobilizzazioni materiali	(+)	29.006.523,80
Immobilizzazioni finanziarie	(+)	5.423,38
Rimanenze	(+)	500,00
Crediti	(+)	2.835.277,77
Attività finanziarie non immobilizzate	(+)	0,00
Disponibilità liquide	(+)	5.312.442,05
Ratei e risconti attivi	(+)	0,00
<b>Totale</b>		<b>37.160.167,00</b>

### Passivo + Patrimonio netto

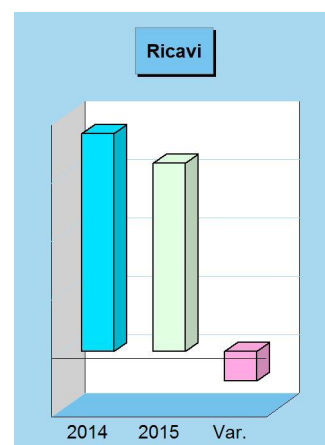
Denominazione		2015
Patrimonio netto	(+)	15.893.252,46
Patrimonio netto		15.893.252,46
Conferimenti	(+)	18.999.617,67
Debiti	(+)	2.267.296,87
Ratei e risconti passivi	(+)	0,00
Passivo (al netto PN)		21.266.914,54
<b>Totale</b>		<b>37.160.167,00</b>

## CONTO ECONOMICO




### Ricavi complessivi e tendenza in atto

Denominazione		2014	2015	Variazione
Ricavi caratteristici	(+)	6.753.766,41	6.366.893,85	-386.872,56
Gestione caratteristica		6.753.766,41	6.366.893,85	-386.872,56
Ricavi Partecipazioni	(+)	0,00	0,00	0,00
Ricavi gestione finanziaria	(+)	16.725,55	1.212,75	-15.512,80
Gestione finanziaria e partecipazioni		16.725,55	1.212,75	-15.512,80
Ricavi straordinari	(+)	680.145,87	73.218,21	-606.927,66
Gestione straordinaria		680.145,87	73.218,21	-606.927,66
<b>Ricavi complessivi</b>		<b>7.450.637,83</b>	<b>6.441.324,81</b>	<b>-1.009.313,02</b>



### Costi complessivi e tendenza in atto

Denominazione		2014	2015	Variazione
Costi caratteristici	(+)	6.054.806,72	5.576.267,21	-478.539,51
Gestione caratteristica		6.054.806,72	5.576.267,21	-478.539,51
Costi partecipazioni	(+)	0,00	0,00	0,00
Costi gestione finanziaria	(+)	31.284,34	28.117,12	-3.167,22
Gestione finanziaria e partecipazioni		31.284,34	28.117,12	-3.167,22
Costi straordinari	(+)	467.331,67	225.467,12	-241.864,55
Gestione straordinaria		467.331,67	225.467,12	-241.864,55
<b>Costi complessivi</b>		<b>6.553.422,73</b>	<b>5.829.851,45</b>	<b>-723.571,28</b>



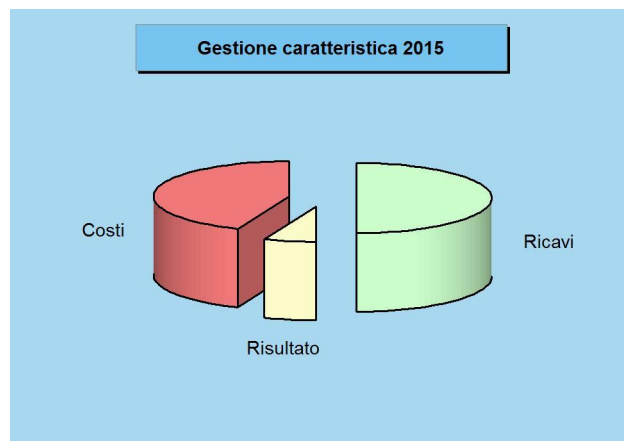
### Ricavi

Denominazione		2015
Ricavi caratteristici	(+)	6.366.893,85
Gestione caratteristica		6.366.893,85
Ricavi partecipazioni	(+)	0,00
Ricavi gestione finanziaria	(+)	1.212,75
Gestione finanziaria e partecipazioni		1.212,75
Ricavi straordinari	(+)	73.218,21
Gestione straordinaria		73.218,21
<b>Totale ricavi</b>		<b>6.441.324,81</b>
<b>Utile esercizio</b>		<b>611.473,36</b>

### Costi


Denominazione		2015
Costi caratteristici	(+)	5.576.267,21
Gestione caratteristica		5.576.267,21
Costi partecipazioni	(+)	0,00
Costi gestione finanziaria	(+)	28.117,12
Gestione finanziaria e partecipazioni		28.117,12
Costi straordinari	(+)	225.467,12
Gestione straordinaria		225.467,12
<b>Totale costi</b>		<b>5.829.851,45</b>
<b>Perdita esercizio</b>		<b>-</b>

## RICAVI E COSTI DELLA GESTIONE CARATTERISTICA




### Ricavi della gestione caratteristica e tendenza in atto

Denominazione		2014	2015	Variazione
Proventi tributari	(+)	4.977.092,14	4.200.524,06	-776.568,08
Proventi da trasferimenti	(+)	180.539,44	144.620,86	-35.918,58
Proventi da servizi pubblici	(+)	1.160.708,45	1.365.812,53	205.104,08
Proventi da gestione patrimoniale	(+)	196.940,98	159.988,99	-36.951,99
Proventi diversi	(+)	238.485,40	495.947,41	257.462,01
Proventi da concessioni da edificare	(+)	0,00	0,00	0,00
Increment. immobilizz. per lavori interni	(+)	0,00	0,00	0,00
Var. rimanenze prod. in lavoraz. (+/-)	(+)	0,00	0,00	0,00
<b>Ricavi gestione caratteristica</b>		<b>6.753.766,41</b>	<b>6.366.893,85</b>	<b>-386.872,56</b>



### Costi della gestione caratteristica e tendenza in atto

Denominazione		2014	2015	Variazione
Personale	(+)	1.371.844,80	1.372.548,43	703,63
Acq. materie prime e/o beni consumo	(+)	813.821,27	394.523,98	-419.297,29
Var. riman. mat. prime e/o beni (+/-)	(+)	-500,00	1.100,00	1.600,00
Prestazioni di servizi	(+)	2.926.983,56	2.712.383,71	-214.599,85
Utilizzo beni di terzi	(+)	73.209,82	69.320,61	-3.889,21
Trasferimenti	(+)	400.193,21	697.029,01	296.835,80
Imposte e tasse	(+)	106.429,58	111.189,36	4.759,78
Quote di ammortamento d'esercizio	(+)	362.824,48	218.172,11	-144.652,37
<b>Costi gestione caratteristica</b>		<b>6.054.806,72</b>	<b>5.576.267,21</b>	<b>-478.539,51</b>



### Ricavi

Denominazione		2015
Proventi tributari	(+)	4.200.524,06
Proventi da trasferimenti	(+)	144.620,86
Proventi da servizi pubblici	(+)	1.365.812,53
Proventi da gestione patrimoniale	(+)	159.988,99
Proventi diversi	(+)	495.947,41
Proventi da concessioni da edificare	(+)	0,00
Increment. immobilizz. per lavori interni	(+)	0,00
Var. rimanenze prod. in lavoraz. (+/-)		0,00

Totale ricavi **6.366.893,85**  
Utile esercizio **790.626,64**

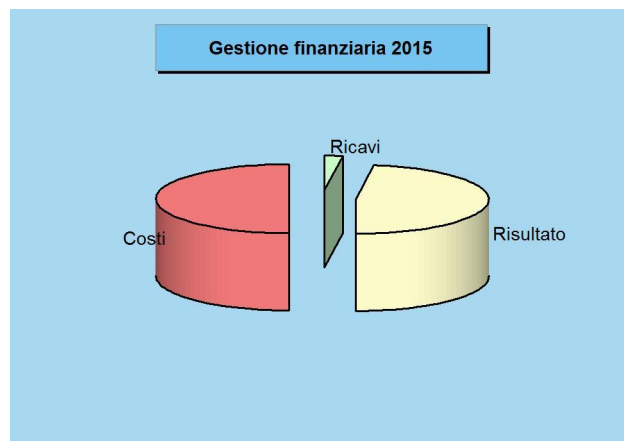
### Costi

Denominazione		2015
Personale	(+)	1.372.548,43
Acq. materie prime e/o beni consumo	(+)	394.523,98
Var. riman. mat. prime e/o beni (+/-)	(+)	1.100,00
Prestazioni di servizi	(+)	2.712.383,71
Utilizzo beni di terzi	(+)	69.320,61
Trasferimenti	(+)	697.029,01
Imposte e tasse	(+)	111.189,36
Quote di ammortamento d'esercizio	(+)	218.172,11

Totale costi **5.576.267,21**  
Perdita esercizio **-**

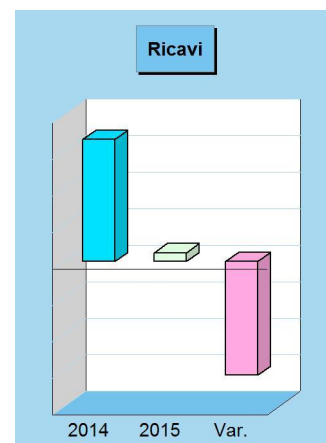


## RICAVI E COSTI DELLA GESTIONE FINANZIARIA




### Ricavi della gestione finanziaria e tendenza in atto

Denominazione	2014	2015	Variazione
Utili (+)	0,00	0,00	0,00
Interessi su capitale in dotazione (+)	0,00	0,00	0,00
Proventi da partecipazioni	0,00	0,00	0,00
Interessi attivi (+)	16.725,55	1.212,75	-15.512,80
Proventi finanziari	16.725,55	1.212,75	-15.512,80
<b>Ricavi da partecipazioni e finanziari</b>	<b>16.725,55</b>	<b>1.212,75</b>	<b>-15.512,80</b>



### Costi della gestione finanziaria e tendenza in atto

Denominazione	2014	2015	Variazione
Trasf. ad aziende spec. e partecipate (+)	0,00	0,00	0,00
Costi da partecipazioni	0,00	0,00	0,00
Interessi passivi su mutui e prestiti (+)	31.247,13	27.584,67	-3.662,46
Interessi passivi su obbligazioni (+)	0,00	0,00	0,00
Interessi passivi su anticipazioni (+)	0,00	0,00	0,00
Interessi passivi per altre cause (+)	37,21	532,45	495,24
Costi finanziari	<b>31.284,34</b>	<b>28.117,12</b>	<b>-3.167,22</b>
<b>Costi da partecipazioni e finanziari</b>	<b>31.284,34</b>	<b>28.117,12</b>	<b>-3.167,22</b>



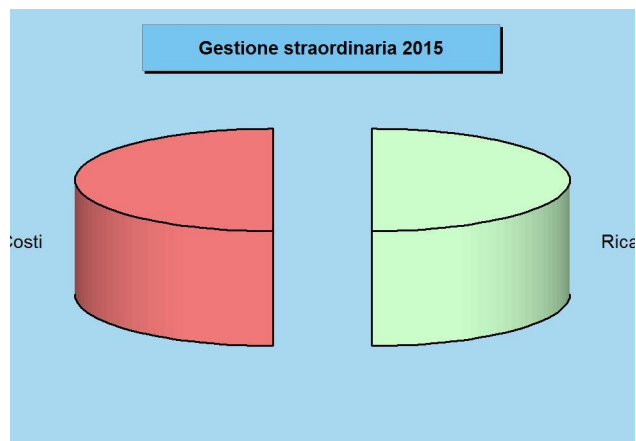
### Ricavi

Denominazione	2015
Utili (+)	0,00
Interessi su capitale in dotazione (+)	0,00
Proventi da partecipazioni	0,00
Interessi attivi (+)	1.212,75
Proventi finanziari	1.212,75
<b>Totale ricavi</b>	<b>1.212,75</b>
Utile esercizio	-

### Costi

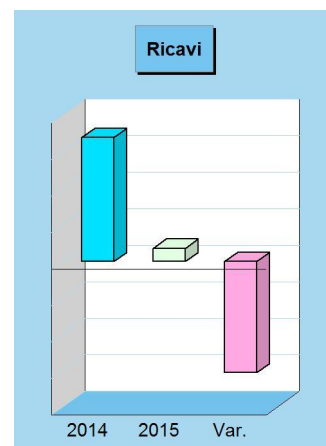
Denominazione	2015
Trasf. ad aziende spec. e partecipate (+)	0,00
Costi da partecipazioni	0,00
Interessi passivi su mutui e prestiti (+)	27.584,67
Interessi passivi su obbligazioni (+)	0,00
Interessi passivi su anticipazioni (+)	0,00
Interessi passivi per altre cause (+)	532,45
Costi finanziari	<b>28.117,12</b>
<b>Totale costi</b>	<b>28.117,12</b>
Perdita esercizio	<b>26.904,37</b>

## RICAVI E COSTI DELLA GESTIONE STRAORDINARIA



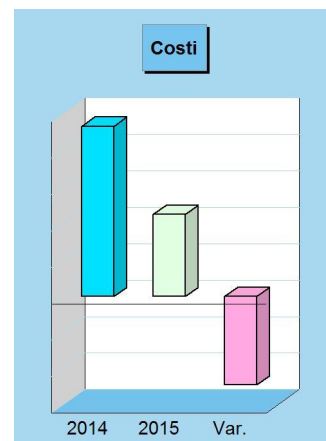
### Ricavi della gestione straordinaria e tendenza in atto

Denominazione		2014	2015	Variazione
Insussistenze del passivo	(+)	663.482,69	73.197,86	-590.284,83
Sopravvenienze attive	(+)	16.663,18	20,35	-16.642,83
Plusvalenze patrimoniali	(+)	0,00	0,00	0,00
<b>Ricavi straordinari</b>		<b>680.145,87</b>	<b>73.218,21</b>	<b>-606.927,66</b>



### Costi della gestione straordinaria e tendenza in atto

Denominazione		2014	2015	Variazione
Insussistenze dell'attivo	(+)	6.401,43	19.707,47	13.306,04
Minusvalenze patrimoniali	(+)	0,00	0,00	0,00
Accantonam. per svalutazione crediti	(+)	137.541,53	161.988,91	24.447,38
Oneri straordinari	(+)	323.388,71	43.770,74	-279.617,97
<b>Costi straordinari</b>		<b>467.331,67</b>	<b>225.467,12</b>	<b>-241.864,55</b>



### Ricavi

Denominazione		2015
Insussistenze del passivo	(+)	73.197,86
Sopravvenienze attive	(+)	20,35
Plusvalenze patrimoniali	(+)	0,00

### Costi

Denominazione		2015
Insussistenze dell'attivo	(+)	19.707,47
Minusvalenze patrimoniali	(+)	0,00
Accantonam. per svalutazione crediti	(+)	161.988,91
Oneri straordinari	(+)	43.770,74

Totale ricavi **73.218,21**  
Utile esercizio -

Totale costi **225.467,12**  
Perdita esercizio **152.248,91**